


令和4年小田原市議会3月定例会

	一般会計	
小田原市	特別会計	補正予算
	企業会計	



目

次

各会計予算集計表.....	1
一般会計補正予算.....	3
競輪事業特別会計補正予算.....	9
天守閣事業特別会計補正予算.....	11
国民健康保険事業特別会計補正予算.....	13
国民健康保険診療施設事業特別会計補正予算.....	15
公設地方卸売市場事業特別会計補正予算.....	17
介護保険事業特別会計補正予算.....	19
後期高齢者医療事業特別会計補正予算.....	21
地下街事業特別会計補正予算.....	23
病院事業会計補正予算.....	25
下水道事業会計補正予算.....	27

各会計の予算に関する説明書

一 般 会 計

歳 入	32
歳 出	40
給 与 費 明 細 書	50
地 方 債 調 書	54

特 別 会 計

競輪事業特別会計.....	55
天守閣事業特別会計.....	65
国民健康保険事業特別会計.....	73
国民健康保険診療施設事業特別会計.....	81
公設地方卸売市場事業特別会計.....	89
介護保険事業特別会計.....	97
後期高齢者医療事業特別会計.....	107
地下街事業特別会計.....	115


企 業 会 計

病院事業会計.....	123
下水道事業会計.....	141

令和3年度各会計予算集計表

(単位 千円)

会 計 名		補 正 前 の 額	補 正 額	計
一 般 会 計		80,172,672	3,554,942	83,727,614
特 別 会 計	競 輪 事 業 特 別 会 計	20,040,000	128,180	20,168,180
	天 守 閣 事 業 特 別 会 計	121,000	△ 8,633	112,367
	国 民 健 康 保 険 事 業 特 別 会 計	19,925,000	268,694	20,193,694
	国 民 健 康 保 険 診 療 施 設 事 業 特 別 会 計	33,000	2,780	35,780
	公 設 地 方 卸 売 市 場 事 業 特 別 会 計	143,000	23,015	166,015
	介 護 保 険 事 業 特 別 会 計	16,292,000	658,613	16,950,613
	後 期 高 齢 者 医 療 事 業 特 別 会 計	4,854,000	62,451	4,916,451
	公 共 用 地 先 行 取 得 事 業 特 別 会 計	772		772
	広 域 消 防 事 業 特 別 会 計	4,325,030		4,325,030
	地 下 街 事 業 特 別 会 計	423,000	37	423,037
	計	66,156,802	1,135,137	67,291,939
企 業 会 計	水 道 事 業 会 計	5,444,335		5,444,335
	病 院 事 業 会 計	15,185,502	1,523,587	16,709,089
	下 水 道 事 業 会 計	12,525,880	△ 12,285	12,513,595
	計	33,155,717	1,511,302	34,667,019
合 計		179,485,191	6,201,381	185,686,572



令和 3 年度小田原市一般会計補正予算

令和 3 年度小田原市一般会計の補正予算は、次に定めるところによる。

(歳入歳出予算の補正)

第 1 条 歳入歳出予算の総額に歳入歳出それぞれ 3, 5 5 4, 9 4 2 千円を追加し、歳入歳出予算の総額を歳入歳出それぞれ 8 3, 7 2 7, 6 1 4 千円とする。

2 歳入歳出予算の補正の款項の区分及び当該区分ごとの金額並びに補正後の歳入歳出予算の金額は、「第 1 表 歳入歳出予算補正」による。

(繰越明許費の補正)

第 2 条 繰越明許費の追加は、「第 2 表 繰越明許費補正」による。

(地方債の補正)

第 3 条 地方債の追加及び変更は、「第 3 表 地方債補正」による。

令和 4 年 2 月 1 6 日提出

小田原市長 守 屋 輝 彦

第1表 歳入歳出予算補正

歳入

款	項	補正前の額	補正額	計
		千円	千円	千円
11 地方交付税		1,418,598	1,125,089	2,543,687
	1 地方交付税	1,418,598	1,125,089	2,543,687
13 分担金及び負担金		439,428	1,320	440,748
	2 分担金	1,768	1,320	3,088
15 国庫支出金		21,400,089	1,073,008	22,473,097
	1 国庫負担金	12,171,041	242,855	12,413,896
	2 国庫補助金	9,190,212	830,153	10,020,365
16 県支出金		5,135,456	118,786	5,254,242
	1 県負担金	3,652,092	35,000	3,687,092
	2 県補助金	1,079,562	83,786	1,163,348
17 財産収入		202,977	75,183	278,160
	1 財産運用収入	120,141	183	120,324
	2 財産売却収入	82,836	75,000	157,836
18 寄附金		1,312,841	11,293	1,324,134
	1 寄附金	1,312,841	11,293	1,324,134
19 繰入金		2,870,397	△1,096,823	1,773,574
	1 基金繰入金	2,870,397	△1,096,823	1,773,574
20 繰越金		856,584	2,602,186	3,458,770
	1 繰越金	856,584	2,602,186	3,458,770
21 諸収入		2,434,161	20,000	2,454,161
	4 収益事業収入	80,000	20,000	100,000
22 市債		6,024,282	△375,100	5,649,182
	1 市債	6,024,282	△375,100	5,649,182
歳入合計		80,172,672	3,554,942	83,727,614

歳 出

款	項	補正前の額	補 正 額	計
		千円	千円	千円
2 総 務 費		8,788,172	2,177,061	10,965,233
	1 総 務 管 理 費	5,837,818	2,166,991	8,004,809
	3 戸籍住民基本台帳費	705,131	6,930	712,061
	7 市 民 生 活 費	1,271,570	3,140	1,274,710
3 民 生 費		36,125,907	799,045	36,924,952
	1 社 会 福 祉 費	10,645,688	430,825	11,076,513
	2 児 童 福 祉 費	12,570,986	134,793	12,705,779
	3 生 活 保 護 費	6,263,529	154,855	6,418,384
	5 介 護 保 険 費	2,578,644	78,572	2,657,216
4 衛 生 費		9,697,374	100,535	9,797,909
	1 保 健 衛 生 費	4,995,793	100,535	5,096,328
6 農 林 水 産 業 費		1,128,797	86,343	1,215,140
	1 農 業 費	767,094	59,343	826,437
	3 水 産 業 費	188,442	27,000	215,442
7 商 工 費		1,832,770	293,728	2,126,498
	1 商 工 費	1,246,569	240,000	1,486,569
	2 観 光 費	586,201	53,728	639,929
8 土 木 費		6,731,233	29,301	6,760,534
	1 土 木 管 理 費	781,518	29,000	810,518
	6 公 園 費	686,749	301	687,050
10 教 育 費		7,193,844	566,395	7,760,239
	1 教 育 総 務 費	2,626,495	48,500	2,674,995
	2 小 学 校 費	1,803,494	280,683	2,084,177
	3 中 学 校 費	450,346	234,087	684,433
	6 保 健 体 育 費	411,887	3,125	415,012
12 予 備 費		887,350	△497,466	389,884
	1 予 備 費	887,350	△497,466	389,884
歳 出 合 計		80,172,672	3,554,942	83,727,614

第2表 繰越明許費補正

追 加

款	項	事業名	金額
2 総務費	3 戸籍住民基本台帳費	戸籍・住民基本台帳等管理事務	千円 6,930
3 民生費	1 社会福祉費	住民税非課税世帯等に対する臨時特別給付金給付事業	1,486,275
		子育て世帯への臨時特別給付金給付事業	100,194
	2 児童福祉費	民間施設等運営費補助事業	64,243
		公立保育所管理運営事業	3,583
		就学前教育・保育施設再編整備事業	8,000
4 衛生費	1 保健衛生費	感染症予防事業（その2）	100,535
		地球温暖化対策推進事業	220
6 農林水産業費	1 農業費	農道・用排水路整備事業	80,475
		農道・用排水路維持管理事業（その2）	17,300
	3 水産業費	漁港等管理事業	6,537
		魚ブランド化促進事業	27,000
		小田原特定漁港漁場整備事業	25,165
7 商工費	1 商工費	プレミアム付商品券事業	230,000
		城址公園管理運営事業	6,985
	2 観光費	遊園地管理運営事業	2,981
8 土木費	1 土木管理費	地籍調査事業	29,000
	2 道路橋りょう費	国府津駅周辺整備事業	196,717
	5 住宅費	市営住宅運営事業	19,400
10 教育費	1 教育総務費	新型コロナウイルス感染症対策事業	45,900
	2 小学校費	学校施設維持・管理事業	282,522
		放課後児童健全育成事業	6,521
	3 中学校費	学校施設維持・管理事業	226,250


第3表 地方債補正

追 加

起債の目的	限度額	起債の方法	利率	償還の方法
河川災害復旧事業費	千円 5,200	普通貸借又は債券発行。 事業の進ちよくその他の都合により起債前借又は翌年度に繰り越して借り入れることができる。	5.0%以内 (ただし、利率見直し方式で借り入れる資金について、利率の見直しを行った後においては、当該見直し後の利率)	政府資金についてはその融通条件により、銀行その他の場合にはその債権者との融通条件による。 ただし、市財政の都合により据置期間及び償還期限を短縮し、若しくは繰上償還をすること又は低利債に借り換えることができる。

変 更

起債の目的	補 正 前				補 正 後				
	限度額	起債の方法	利率	償還の方法	限度額	起債の方法	利率	償還の方法	
歴史的風致形成建造物整備事業費	千円 1,200	普通貸借又は債券発行。 事業の進ちよくその他の都合により起債前借又は翌年度に繰り越して借り入れることができる。	5.0%以内 (ただし、利率見直し方式で借り入れる資金について、利率の見直しを行った後においては、当該見直し後の利率)	政府資金についてはその融通条件により、銀行その他の場合にはその債権者との融通条件による。 ただし、市財政の都合により据置期間及び償還期限を短縮し、若しくは繰上償還をすること又は低利債に借り換えることができる。	千円 93,500	補正前に同じ			
保育所整備事業費	57,600				60,100				
農業農村整備事業費	83,100				102,000				
農道整備事業費	32,100				41,100				
農地等災害復旧事業費	20,700				10,600				
城址公園整備事業費	37,700				46,900				
義務教育等施設整備事業費	292,300				675,900				
臨時財政対策	3,232,482				2,346,782				



令和 3 年度小田原市競輪事業特別会計補正予算

令和 3 年度小田原市競輪事業特別会計の補正予算は、次に定めるところによる。

(歳入歳出予算の補正)

- 第 1 条 歳入歳出予算の総額に歳入歳出それぞれ 128,180 千円を追加し、歳入歳出予算の総額を歳入歳出それぞれ 20,168,180 千円とする。
- 2 歳入歳出予算の補正の款項の区分及び当該区分ごとの金額並びに補正後の歳入歳出予算の金額は、「第 1 表 歳入歳出予算補正」による。

令和 4 年 2 月 16 日提出

小田原市長 守 屋 輝 彦

第1表 歳入歳出予算補正

歳 入

款	項	補正前の額	補正額	計
3 繰越金		千円 127,203	千円 128,180	千円 255,383
	1 繰越金	127,203	128,180	255,383
歳入合計		20,040,000	128,180	20,168,180

歳 出

款	項	補正前の額	補正額	計
1 総務費		千円 311,259	千円 330,000	千円 641,259
	1 競輪総務費	231,259	310,000	541,259
	2 繰出金	80,000	20,000	100,000
2 事業費		19,707,889	△201,820	19,506,069
	1 競輪開催費	19,707,889	△201,820	19,506,069
歳出合計		20,040,000	128,180	20,168,180

令和 3 年度小田原城天守閣事業特別会計補正予算

令和 3 年度小田原城天守閣事業特別会計の補正予算は、次に定めるところによる。

(歳入歳出予算の補正)

- 第 1 条 歳入歳出予算の総額に歳入歳出それぞれ 8,633 千円を減額し、歳入歳出予算の総額を歳入歳出それぞれ 112,367 千円とする。
- 2 歳入歳出予算の補正の款項の区分及び当該区分ごとの金額並びに補正後の歳入歳出予算の金額は、「第 1 表 歳入歳出予算補正」による。

令和 4 年 2 月 16 日提出

小田原市長 守 屋 輝 彦

第1表 歳入歳出予算補正

歳 入

款	項	補正前の額	補正額	計
1 事業収入		千円 74,215	千円 △56,118	千円 18,097
	1 事業収入	74,215	△56,118	18,097
2 財産収入		1	22	23
	1 財産運用収入	1	22	23
3 繰越金		1	197	198
	1 繰越金	1	197	198
4 諸収入		2,106	3,504	5,610
	1 雑収入	2,106	3,504	5,610
5 繰入金		44,677	43,762	88,439
	2 他会計繰入金		43,762	43,762
歳入合計		121,000	△8,633	112,367

歳 出

款	項	補正前の額	補正額	計
1 総務費		千円 75,009	千円 △8,633	千円 66,376
	1 天守閣総務費	73,721	△8,633	65,088
歳出合計		121,000	△8,633	112,367

令和 3 年度小田原市国民健康保険事業特別会計補正予算

令和 3 年度小田原市国民健康保険事業特別会計の補正予算は、次に定めるところによる。

(歳入歳出予算の補正)

- 第 1 条 歳入歳出予算の総額に歳入歳出それぞれ 268,694 千円を追加し、歳入歳出予算の総額を歳入歳出それぞれ 20,193,694 千円とする。
- 2 歳入歳出予算の補正の款項の区分及び当該区分ごとの金額並びに補正後の歳入歳出予算の金額は、「第 1 表 歳入歳出予算補正」による。

令和 4 年 2 月 16 日提出

小田原市長 守 屋 輝 彦

第1表 歳入歳出予算補正

歳 入

款	項	補正前の額	補正額	計
3 県 支 出 金		千円 14,170,533	千円 163,352	千円 14,333,885
	1 県 補 助 金	14,170,533	163,352	14,333,885
5 繰 入 金		1,915,000	△265,000	1,650,000
	2 基 金 繰 入 金	265,000	△265,000	
6 繰 越 金		25,286	370,342	395,628
	1 繰 越 金	25,286	370,342	395,628
歳 入 合 計		19,925,000	268,694	20,193,694

歳 出

款	項	補正前の額	補正額	計
2 保 険 給 付 費		千円 14,055,412	千円 163,250	千円 14,218,662
	1 療 養 諸 費	12,127,354	162,000	12,289,354
	6 傷 病 手 当 諸 費	750	1,250	2,000
5 基 金 積 立 金		1	100,000	100,001
	1 基 金 積 立 金	1	100,000	100,001
6 諸 支 出 金		62,499	909	63,408
	1 償 還 金 及 び 還 付 加 算 金	41,841	807	42,648
	2 繰 出 金	20,658	102	20,760
7 予 備 費		7,519	4,535	12,054
	1 予 備 費	7,519	4,535	12,054
歳 出 合 計		19,925,000	268,694	20,193,694

令和 3 年度小田原市国民健康保険診療施設事業特別会計補正予算

令和 3 年度小田原市国民健康保険診療施設事業特別会計の補正予算は、次に定めるところによる。

(歳入歳出予算の補正)

- 第 1 条 歳入歳出予算の総額に歳入歳出それぞれ 2, 780 千円を追加し、歳入歳出予算の総額を歳入歳出それぞれ 35, 780 千円とする。
- 2 歳入歳出予算の補正の款項の区分及び当該区分ごとの金額並びに補正後の歳入歳出予算の金額は、「第 1 表 歳入歳出予算補正」による。

令和 4 年 2 月 16 日提出

小田原市長 守 屋 輝 彦

第1表 歳入歳出予算補正

歳 入

款	項	補正前の額	補正額	計
3 繰入金		千円 16,890	千円 102	千円 16,992
	1 他会計繰入金	16,890	102	16,992
4 繰越金		1,090	2,678	3,768
	1 繰越金	1,090	2,678	3,768
歳入合計		33,000	2,780	35,780

歳 出

款	項	補正前の額	補正額	計
3 予備費		千円 497	千円 2,780	千円 3,277
	1 予備費	497	2,780	3,277
歳出合計		33,000	2,780	35,780

令和 3 年度小田原市公設地方卸売市場事業特別会計補正予算

令和 3 年度小田原市公設地方卸売市場事業特別会計の補正予算は、次に定めるところによる。

(歳入歳出予算の補正)

- 第 1 条 歳入歳出予算の総額に歳入歳出それぞれ 23,015 千円を追加し、歳入歳出予算の総額を歳入歳出それぞれ 166,015 千円とする。
- 2 歳入歳出予算の補正の款項の区分及び当該区分ごとの金額並びに補正後の歳入歳出予算の金額は、「第 1 表 歳入歳出予算補正」による。

令和 4 年 2 月 16 日提出

小田原市長 守 屋 輝 彦

第1表 歳入歳出予算補正

歳 入

款	項	補正前の額	補正額	計
4 繰越金		千円 4,584	千円 23,015	千円 27,599
	1 繰越金	4,584	23,015	27,599
歳入合計		143,000	23,015	166,015

歳 出

款	項	補正前の額	補正額	計
1 卸売市場費		千円 142,296	千円 638	千円 142,934
	1 卸売市場費	142,296	638	142,934
2 予備費		704	22,377	23,081
	1 予備費	704	22,377	23,081
歳出合計		143,000	23,015	166,015

令和 3 年度小田原市介護保険事業特別会計補正予算

令和 3 年度小田原市介護保険事業特別会計の補正予算は、次に定めるところによる。

(歳入歳出予算の補正)

- 第 1 条 歳入歳出予算の総額に歳入歳出それぞれ 658,613 千円を追加し、歳入歳出予算の総額を歳入歳出それぞれ 16,950,613 千円とする。
- 2 歳入歳出予算の補正の款項の区分及び当該区分ごとの金額並びに補正後の歳入歳出予算の金額は、「第 1 表 歳入歳出予算補正」による。

令和 4 年 2 月 16 日提出

小田原市長 守 屋 輝 彦

第1表 歳入歳出予算補正

歳 入

款	項	補正前の額	補正額	計
2 国庫支出金		千円 3,629,325	千円 119,835	千円 3,749,160
	1 国庫負担金	2,681,763	119,815	2,801,578
	2 国庫補助金	947,562	20	947,582
3 支払基金交付金		4,200,565	111,901	4,312,466
	1 支払基金交付金	4,200,565	111,901	4,312,466
4 県支出金		2,342,178	71,969	2,414,147
	1 県負担金	2,215,495	71,959	2,287,454
	2 県補助金	126,683	10	126,693
6 繰入金		2,710,056	218,575	2,928,631
	1 他会計繰入金	2,578,644	78,572	2,657,216
	2 基金繰入金	131,412	140,003	271,415
7 繰越金		100	136,333	136,433
	1 繰越金	100	136,333	136,433
歳入合計		16,292,000	658,613	16,950,613

歳 出

款	項	補正前の額	補正額	計
2 保険給付費		千円 15,068,508	千円 628,500	千円 15,697,008
	1 介護サービス等 給付費	13,935,921	635,000	14,570,921
	2 介護予防サービス等 給付費	307,410	31,000	338,410
	3 高額介護等 サービス費	459,552	1,000	460,552
	4 特定入所者介護 サービス費	353,774	△40,000	313,774
	5 その他諸費	11,851	1,500	13,351
3 地域支援事業費		833,887	54	833,941
	4 任意事業費	31,893	54	31,947
5 諸支出金		9,110	30,059	39,169
	1 償還金及び 還付加算金	9,110	30,059	39,169
歳出合計		16,292,000	658,613	16,950,613

令和 3 年度小田原市後期高齢者医療事業特別会計補正予算

令和 3 年度小田原市後期高齢者医療事業特別会計の補正予算は、次に定めるところによる。

(歳入歳出予算の補正)

- 第 1 条 歳入歳出予算の総額に歳入歳出それぞれ 62,451 千円を追加し、歳入歳出予算の総額を歳入歳出それぞれ 4,916,451 千円とする。
- 2 歳入歳出予算の補正の款項の区分及び当該区分ごとの金額並びに補正後の歳入歳出予算の金額は、「第 1 表 歳入歳出予算補正」による。

令和 4 年 2 月 16 日提出

小田原市長 守 屋 輝 彦

第1表 歳入歳出予算補正

歳入

款	項	補正前の額	補正額	計
3 繰越金		千円 1,712	千円 62,451	千円 64,163
	1 繰越金	1,712	62,451	64,163
歳入合計		4,854,000	62,451	4,916,451

歳出

款	項	補正前の額	補正額	計
2 後期高齢者医療 広域連合納付金		千円 4,785,039	千円 62,451	千円 4,847,490
	1 後期高齢者医療 広域連合納付金	4,785,039	62,451	4,847,490
歳出合計		4,854,000	62,451	4,916,451

令和3年度小田原地下街事業特別会計補正予算

令和3年度小田原市地下街事業特別会計の補正予算は、次に定めるところによる。

(歳入歳出予算の補正)

第1条 歳入歳出予算の総額に歳入歳出それぞれ 37千円を追加し、歳入歳出予算の総額を歳入歳出それぞれ 423,037千円とする。

2 歳入歳出予算の補正の款項の区分及び当該区分ごとの金額並びに補正後の歳入歳出予算の金額は、「第1表 歳入歳出予算補正」による。

令和4年2月16日提出

小田原市長 守 屋 輝 彦

第1表 歳入歳出予算補正

歳 入

款	項	補正前の額	補正額	計
1 事業収入		千円 188,511	千円 △30,483	千円 158,028
	1 事業収入	188,511	△30,483	158,028
2 財産収入		1	38	39
	1 財産運用収入	1	38	39
3 繰入金		234,487	20,000	254,487
	2 基金繰入金		20,000	20,000
4 繰越金		1	10,482	10,483
	1 繰越金	1	10,482	10,483
歳入合計		423,000	37	423,037

歳 出

款	項	補正前の額	補正額	計
1 総務費		千円 136,740	千円 37	千円 136,777
	1 地下街総務費	136,740	37	136,777
歳出合計		423,000	37	423,037

令和 3 年度小田原市病院事業会計補正予算

(総 則)

第 1 条 令和 3 年度小田原市病院事業会計の補正予算は、次に定めるところによる。

(業務の予定量)

第 2 条 予算第 2 条に定めた業務の予定量を次のとおり補正する。

	(既決予定量)	(補正予定量)	(計)
(2) 年間患者数			
入 院	117,165 人	730 人	117,895 人
外 来	231,110 人	△8,228 人	222,882 人
(3) 一日平均患者数			
入 院	321 人	2 人	323 人
外 来	955 人	△34 人	921 人

(収益的収入及び支出)

第 3 条 予算第 3 条に定めた収益的収入及び支出の予定額を次のとおり補正する。

(科 目)	(既決予定額)	(補正予定額)	(計)
	収 入		
第 1 款 病院事業収益	14,271,355 千円	1,423,450 千円	15,694,805 千円
第 1 項 医 業 収 益	11,740,468 千円	443,000 千円	12,183,468 千円
第 2 項 医 業 外 収 益	1,647,390 千円	33,252 千円	1,680,642 千円
第 3 項 特 別 利 益	883,497 千円	947,198 千円	1,830,695 千円
	支 出		
第 1 款 病院事業費用	14,181,675 千円	1,523,274 千円	15,704,949 千円
第 1 項 医 業 費 用	13,639,057 千円	430,000 千円	14,069,057 千円
第 3 項 特 別 損 失	414,436 千円	1,093,274 千円	1,507,710 千円

(資本的収入及び支出)

第 4 条 予算第 4 条本文括弧中「資本的収入額が資本的支出額に対し不足する額 6 3 8, 8 0 4 千円」を「資本的収入額が資本的支出額に対し不足する額 6 3 6, 2 5 2 千円」に、「当年度分消費税及び地方消費税資本的収支調整額 1, 2 1 7 千円、過年度分損益勘定留保資金 6 3 7, 5 8 7 千円」を「当年度分消費税及び地方消費税資本的収支調整額 1, 2 1 7 千円、過年度分損益勘定留保資金 6 3 5, 0 3 5 千円」に改め、資本的収入及び支出の予定額を次のとおり補正する。

(科 目)	(既決予定額)	(補正予定額)	(計)
	収	入	
第1款 資本的収入	398,065 千円	2,865 千円	400,930 千円
第2項 補助金	88,899 千円	2,542 千円	91,441 千円
第4項 寄附金	706 千円	323 千円	1,029 千円
	支	出	
第1款 資本的支出	1,003,827 千円	313 千円	1,004,140 千円
第4項 基金造成費	1,583 千円	313 千円	1,896 千円

(議会の議決を経なければ流用することのできない経費)

第5条 予算第10条に定めた経費の金額を次のように改める。

(科 目)	(既決予定額)	(補正予定額)	(計)
(1) 職員給与費	7,350,051 千円	1,373,274 千円	8,723,325 千円

令和 4 年 2 月 1 6 日提出

小田原市長 守 屋 輝 彦

令和3年度小田原市下水道事業会計補正予算

(総則)

第1条 令和3年度小田原市下水道事業会計の補正予算は、次に定めるところによる。

(業務の予定量)

第2条 予算第2条に定めた業務の予定量を次のとおり補正する。

	(既決予定量)	(補正予定量)	(計)
(4) 主要な建設改良事業			
ア 管路建設費	948,372千円	△12,285千円	936,087千円

(資本的収入及び支出)

第3条 予算第4条括弧中「資本的収入額が資本的支出額に対し不足する額2,384,546千円」を「資本的収入額が資本的支出額に対し不足する額2,384,504千円」に「当年度分消費税及び地方消費税資本的収支調整額44,456千円、過年度分損益勘定留保資金1,143,180千円、当年度分損益勘定留保資金1,196,910千円」を「当年度分消費税及び地方消費税資本的収支調整額44,456千円、過年度分損益勘定留保資金1,143,180千円、当年度分損益勘定留保資金1,196,868千円」に改め、資本的収入及び支出の予定額を次のとおり補正する。

(科目)	(既決予定額)	(補正予定額)	(計)
	収 入		
第1款 資本的収入	3,393,942千円	△12,243千円	3,381,699千円
第1項 企業債	2,328,700千円	△6,100千円	2,322,600千円
第3項 国庫補助金	673,982千円	△6,143千円	667,839千円
	支 出		
第1款 資本的支出	5,778,488千円	△12,285千円	5,766,203千円
第1項 建設改良費	2,417,288千円	△12,285千円	2,405,003千円

(継続費)

第4条 既定の継続費の年割額を次のとおり改める。

変更

款	項	事業名	補正前			補正後		
			総額	年度	年割額	総額	年度	年割額
1 資本的支出	1 建設費 改良費	栢山雨水幹線 (飯田岡地内) 整備事業	千円		千円	千円		千円
			20,733	令和2年度	8,448	20,733	令和2年度	8,448
				令和3年度	12,285		令和3年度	
							令和4年度	12,285

(企業債)

第5条 予算第6条に定めた起債の限度額を次のとおり改める。

起債の目的	補正前				補正後			
	限度額	起債の方法	利率	償還の方法	限度額	起債の方法	利率	償還の方法
公共下水道整備事業費	千円 1,143,500	普通貸借又は債券発行。 事業の進捗その他の都合により起債前借又は翌年度に繰り越して借り入れることができる。	5.0%以内 (ただし、利率見直し方式で借り入れる資金について、利率の見直しを行った後においては、当該見直し後の利率)	政府資金についてはその融通条件により、銀行その他の場合にはその債権者との融通条件による。 ただし、市財政の都合により据置期間及び償還期限を短縮し、若しくは繰上償還をすること又は低利債に借り換えることができる。	千円 1,137,400	補正前に同じ		

令和4年2月16日提出

小田原市長 守 屋 輝 彦

各会計の予算に関する説明書

令和 3 年度小田原市一般会計
歳入歳出補正予算事項別明細書

1 総括
(歳入)

款	補正前の額	補正額	計
	千円	千円	千円
11 地方交付税	1,418,598	1,125,089	2,543,687
13 分担金及び負担金	439,428	1,320	440,748
15 国庫支出金	21,400,089	1,073,008	22,473,097
16 県支出金	5,135,456	118,786	5,254,242
17 財産収入	202,977	75,183	278,160
18 寄附金	1,312,841	11,293	1,324,134
19 繰入金	2,870,397	△1,096,823	1,773,574
20 繰越金	856,584	2,602,186	3,458,770
21 諸収入	2,434,161	20,000	2,454,161
22 市債	6,024,282	△375,100	5,649,182
歳入合計	80,172,672	3,554,942	83,727,614

(歳 出)

款	補正前の額	補正額	計
	千円	千円	千円
2 総務費	8,788,172	2,177,061	10,965,233
3 民生費	36,125,907	799,045	36,924,952
4 衛生費	9,697,374	100,535	9,797,909
6 農林水産業費	1,128,797	86,343	1,215,140
7 商工費	1,832,770	293,728	2,126,498
8 土木費	6,731,233	29,301	6,760,534
10 教育費	7,193,844	566,395	7,760,239
12 予備費	887,350	△497,466	389,884
歳出合計	80,172,672	3,554,942	83,727,614

補 正 額 の 財 源 内 訳			
特 定 財 源			一 般 財 源
国 県 支 出 金	地 方 債	そ の 他	
千円	千円	千円	千円
46,425	92,300	10,683	2,027,653
602,436	2,500	382	193,727
100,535			
58,360	27,900		83
165,000	9,200		119,528
20,637		301	8,363
160,410	383,600	110	22,275
			△497,466
1,153,803	515,500	11,476	1,874,163

2 歳 入

(款) 11 地方交付税

(項) 1 地方交付税

款	項	目	補正前の額	補正額	計
11		地方交付税	千円 1,418,598	千円 1,125,089	千円 2,543,687
	1	地方交付税	1,418,598	1,125,089	2,543,687
		1 地方交付税	1,418,598	1,125,089	2,543,687
13		分担金及び負担金	439,428	1,320	440,748
	2	分担金	1,768	1,320	3,088
		1 農林水産業費分担金	1,768	1,320	3,088
15		国庫支出金	21,400,089	1,073,008	22,473,097
	1	国庫負担金	12,171,041	242,855	12,413,896
		1 民生費負担金	11,365,126	186,141	11,551,267
		2 衛生費負担金	805,915	56,714	862,629
	2	国庫補助金	9,190,212	830,153	10,020,365
		1 総務費補助金	280,057	46,425	326,482
		2 民生費補助金	6,029,301	377,072	6,406,373
		3 衛生費補助金	1,751,068	43,821	1,794,889
		4 農林水産業費補助金	4,601	27,000	31,601
		5 土木費補助金	664,297	10,425	674,722
		6 教育費補助金	240,038	160,410	400,448

節		説	明
区 分	金 額		
	千円		千円
1 地方交付税	1,125,089	普通交付税	
1 農業費分担金	1,320	災害復旧事業費分担金	
1 社会福祉費負担金	70,000	障害者自立支援給付費等負担金(1/2)	
3 生活保護費負担金	116,141	生活保護費負担金(3/4)	
1 保健衛生費負担金	56,714	新型コロナウイルスワクチン接種対策費負担金	
1 総務管理費補助金	39,495	都市構造再編集集中支援事業費補助金(1/2)	
2 戸籍住民基本台帳費補助金	6,930	社会保障・税番号制度システム整備費補助金(10/10)	
1 社会福祉費補助金	280,670	住民税非課税世帯等に対する臨時特別給付金給付事業費補助金(10/10) 住民税非課税世帯等に対する臨時特別給付金給付事務費補助金(10/10)	250,000 30,670
2 児童福祉費補助金	96,402	子ども・子育て支援交付金(1/3) 保育対策総合支援事業費補助金(3/4) 保育士等処遇改善臨時特例交付金(10/10)	2,176 12,281 81,945
1 保健衛生費補助金	43,821	新型コロナウイルスワクチン接種体制確保事業費補助金(10/10)	
3 水産業費補助金	27,000	新型コロナウイルス感染症対応地方創生臨時交付金	
3 河川費補助金	10,425	河川等災害復旧事業費補助金	
1 教育総務費補助金	48,400	学校保健特別対策事業費補助金(1/2) 教育支援体制整備事業費交付金(1/2) 新型コロナウイルス感染症対応地方創生臨時交付金	22,950 1,250 24,200
2 小学校費補助金	55,095	学校施設環境改善交付金(1/3) 放課後児童支援員等処遇改善臨時特例交付金(10/10)	46,400 8,695

(款) 15 国庫支出金

(項) 2 国庫補助金

款	項	目	補正前の額	補正額	計
			千円	千円	千円
		7 商工費補助金	220,850	165,000	385,850
16	県	支出金	5,135,456	118,786	5,254,242
	1	県負担金	3,652,092	35,000	3,687,092
		1 民生費負担金	3,630,092	35,000	3,665,092
	2	県補助金	1,079,562	83,786	1,163,348
		2 民生費補助金	530,799	4,223	535,022
		4 農林水産業費補助金	233,857	58,926	292,783
		5 土木費補助金	70,063	20,637	90,700
17	財	産収入	202,977	75,183	278,160
	1	財産運用収入	120,141	183	120,324
		2 利子及び配当金	9	183	192
	2	財産売払収入	82,836	75,000	157,836
		1 不動産売払収入	48,760	75,000	123,760
18	寄	附金	1,312,841	11,293	1,324,134
	1	寄附金	1,312,841	11,293	1,324,134
		2 総務費寄附金	7,882	10,500	18,382
		3 民生費寄附金	3,001	382	3,383
		4 土木費寄附金	238	301	539
		5 教育費寄附金	720	110	830

節		説	明
区 分	金 額		
3 中学校費補助金	千円 56,915	学校施設環境改善交付金(1/3)	千円
1 商工費補助金	165,000	新型コロナウイルス感染症対応地方創生臨時交付金	
1 社会福祉費 負担金	35,000	障害者自立支援給付費等負担金(1/4)	
2 児童福祉費 補助金	4,223	子ども・子育て支援交付金(1/3)	2,176
		保育対策総合支援事業費補助金(1/8)	2,047
1 農業費補助金	58,926	有害鳥獣捕獲奨励補助金(10/10)	1,560
		農村地域防災減災事業費補助金[7/10(国5/10)]	21,000
		農山漁村地域整備交付金(国)	8,800
		農林水産業施設災害復旧事業費補助金	20,925
		災害等廃棄物処理事業費補助金	6,641
1 土木管理費 補助金	20,637	地籍調査事業費補助金[3/4(国2/4)]	
1 利子及び配当金	183	財政調整基金積立金利子	75
		駐車場整備基金積立金利子	52
		市民ホール整備基金積立金利子	56
1 土地売却収入	75,000		
1 総務管理費 寄附金	10,500	ふるさと文化基金寄附金	300
		新型コロナウイルス感染症緊急対策基金寄附金	200
		まち・ひと・しごと創生基金寄附金	10,000
1 社会福祉費 寄附金	382	社会福祉基金寄附金	
1 公園費寄附金	301	ふるさとみどり基金寄附金	
1 教育総務費 寄附金	100	教育総務費寄附金	

(款) 18 寄附金

(項) 1 寄附金

款	項	目	補正前の額	補正額	計
			千円	千円	千円
19	繰	入金	2,870,397	△1,096,823	1,773,574
	1	基金繰入金	2,870,397	△1,096,823	1,773,574
		1 財政調整基金繰入金	2,500,000	△1,100,000	1,400,000
		8 市民ホール整備基金繰入金	129,417	956	130,373
		9 土地開発基金繰入金		2,221	2,221
20	繰	越金	856,584	2,602,186	3,458,770
	1	繰越金	856,584	2,602,186	3,458,770
		1 繰越金	856,584	2,602,186	3,458,770
21	諸	収入	2,434,161	20,000	2,454,161
	4	収益事業収入	80,000	20,000	100,000
		1 競輪事業収入	80,000	20,000	100,000
22	市	債	6,024,282	△375,100	5,649,182
	1	市債	6,024,282	△375,100	5,649,182
		1 総務債	310,300	92,300	402,600
		2 民生債	127,000	2,500	129,500
		4 農林水産業債	177,900	17,800	195,700
		5 商工債	38,700	9,200	47,900
		6 土木債	1,222,600	5,200	1,227,800
		8 教育債	630,500	383,600	1,014,100

節		金額	説明	千円
区分	金額			
2	小学校費寄附金	10	学校管理費寄附金	千円
1	財政調整基金繰入金	△1,100,000		
1	市民ホール整備基金繰入金	956		
1	土地開発基金繰入金	2,221		
1	繰越金	2,602,186		
1	競輪事業収入	20,000		
1	総務管理債	92,300	歴史的風致形成建造物整備事業債	
2	児童福祉債	2,500	保育所整備事業債	
1	農業債	17,800	県営農地保全事業債 2,500 県営湛水防除事業債 16,400 農道整備事業債 9,000 農地等災害復旧事業債 △10,100	
1	観光債	9,200	城址公園整備事業債	
2	河川債	5,200	河川災害復旧事業債	
2	小学校債	214,700	義務教育施設整備事業債	

節		金額	説明
区分	千円		
			千円
3 中学校債	168,900	義務教育施設整備事業債	
1 臨時財政対策債	△885,700		

3 歳 出
(款) 2 総務費
(項) 1 総務管理費

款	項	目	補正前の額	補 正 額	計	補 正 額 の 財 源 内 訳			
						特 定 財 源			一般財源
						国県支出金	地 方 債	そ の 他	
千円	千円	千円	千円	千円	千円	千円	千円		
2	総	務 費	8,788,172	2,177,061	10,965,233	46,425	92,300	10,683	2,027,653
	1	総 務 管 理 費	5,837,818	2,166,991	8,004,809	39,495	92,300	10,683	2,024,513
		7 財 産 管 理 費	502,728	1,814,712	2,317,440			10,327	1,804,385
		9 文 化 行 政 費	528,084	133,785	661,869	39,495	92,300	356	1,634
		13 諸 費	580,913	218,494	799,407				218,494
3	戸籍住民基本台帳費		705,131	6,930	712,061	6,930			
	1 戸籍住民基本台帳費		705,131	6,930	712,061	6,930			
7	市 民 生 活 費		1,271,570	3,140	1,274,710				3,140
	1 市民生活総務費		747,936	3,140	751,076				3,140
3	民 生 費		36,125,907	799,045	36,924,952	602,436	2,500	382	193,727
	1 社 会 福 祉 費		10,645,688	430,825	11,076,513	385,670		382	44,773
		1 社会福祉総務費	3,793,274	281,052	4,074,326	280,670		382	

節		説明	明
区分	金額		
	千円		千円
24 積立金	1,814,712	<u>財産管理経費</u> 市有財産管理運用事業 財政調整基金積立金 1,804,460 駐車場整備基金積立金 52 新型コロナウイルス感染症緊急対策基金積立金 200 (寄附金充当 1件) まち・ひと・しごと創生基金積立金 10,000 (寄附金充当 1件)	
16 公有財産購入費	132,738	<u>市民文化創造経費</u> 歴史的風致形成建造物等活用事業	133,428
21 補償補填及び賠償金	690	用地購入費 A=1,278.51㎡ 建物取得費	
24 積立金	357	動産移転補償費 <u>一般経費</u> 内部事務 ふるさと文化基金積立金 300 (寄附金充当 1件) 市民ホール整備基金積立金 57	357
22 償還金利息及び割引料	218,494	<u>その他の経費</u> 過年度国県支出金等返還金	
12 委託料	6,930	<u>戸籍・住民基本台帳経費</u> 戸籍・住民基本台帳等管理事務 システム改修委託料	
12 委託料	3,140	<u>市民活動支援経費</u> 市民交流センター管理運営事業 管理運営委託料 (指定管理者制度適用分)	
1 報酬	180	<u>一般経費</u> 内部事務	382
3 職員手当等	541	社会福祉基金積立金 (寄附金充当 5件)	
8 旅費	30	<u>住民税非課税世帯等に対する臨時特別給付金給付経費</u> 住民税非課税世帯等に対する臨時特別給付金給付事業	280,670

(款) 3 民生費

(項) 1 社会福祉費

款	項	目	補正前の額	補正額	計	補正額の財源内訳			一般財源
						特定財源			
						国県支出金	地方債	その他	
			千円	千円	千円	千円	千円	千円	
		3 障害者福祉費	5,308,317	149,773	5,458,090	105,000			44,773
	2	児童福祉費	12,570,986	134,793	12,705,779	100,625	2,500		31,668
		2 民間等保育所費	5,284,381	124,153	5,408,534	100,625			23,528
		4 保育所費	717,322	10,640	727,962		2,500		8,140
	3	生活保護費	6,263,529	154,855	6,418,384	116,141			38,714
		1 生活保護費	6,263,529	154,855	6,418,384	116,141			38,714
	5	介護保険費	2,578,644	78,572	2,657,216				78,572
		1 介護保険運営費	2,578,644	78,572	2,657,216				78,572

節		説明	明
区分	金額		
11 役 務 費	千円 278	職員給与費	541
		会計年度任用職員給与費（1人）	180
12 委 託 料	29,641	事務処理等委託料	29,641
		住民税非課税世帯等に対する臨時特別給付金	250,000
18 負 担 金 補 助 及 び 交 付 金	250,000	広告掲載料等	308
24 積 立 金	382		
18 負 担 金 補 助 及 び 交 付 金	9,773	<u>障がい者生活支援経費</u>	
		障害福祉サービス費等給付事業	140,000
19 扶 助 費	140,000	介護給付費	51,000
		訓練等給付費	74,000
		計画相談支援給付費	15,000
		障害福祉サービス費等支給事務	9,773
		かながわ自立支援給付費等支払システム再構築負担金	
18 負 担 金 補 助 及 び 交 付 金	124,153	<u>民間等保育所経費</u>	
		民間施設等運営費補助事業	98,320
		保育補助者雇上強化事業費補助金	16,375
		保育士・幼稚園教諭等処遇改善臨時特例事業費補助金	81,945
		多様な保育推進補助事業	25,833
		障がい児保育費補助金	19,305
		病後児保育事業費補助金	486
		病児保育事業費補助金	6,042
12 委 託 料	10,640	<u>公立保育所運営経費</u>	
		公立保育所管理運営事業	
		豊川保育園自動火災報知設備等更新委託料	
		就学前教育・保育施設再編整備事業	
		（仮称）橘地域認定こども園整備基本計画策定等委託料	
19 扶 助 費	154,855	<u>生活保護経費</u>	
		生活保護事業	
		生活保護費	
		住宅扶助費	38,934
		介護扶助費	10,603
		医療扶助費等	105,318
27 繰 出 金	78,572	<u>介護保険事業特別会計繰出金</u>	
		介護給付費分	78,562
		地域支援事業費分	10

(款) 4 衛生費

(項) 1 保健衛生費

款	項	目	補正前の額	補正額	計	補正額の財源内訳			
						特定財源			一般財源
						国県支出金	地方債	その他	
千円	千円	千円	千円	千円	千円	千円	千円		
4		衛生費	9,697,374	100,535	9,797,909	100,535			
	1	保健衛生費	4,995,793	100,535	5,096,328	100,535			
		2 予防費	3,814,902	100,535	3,915,437	100,535			
6		農林水産業費	1,128,797	86,343	1,215,140	58,360	27,900		83
	1	農業費	767,094	59,343	826,437	31,360	27,900		83
		3 農業振興費	82,088	1,560	83,648	1,560			
		5 農地費	463,657	57,783	521,440	29,800	27,900		83
	3	水産業費	188,442	27,000	215,442	27,000			
		2 水産業振興費	68,475	27,000	95,475	27,000			
7		商工費	1,832,770	293,728	2,126,498	165,000	9,200		119,528
	1	商工費	1,246,569	240,000	1,486,569	165,000			75,000
		1 商工総務費	143,798	10,000	153,798				10,000
		2 商工業振興費	1,102,771	230,000	1,332,771	165,000			65,000

節		説明	明
区分	金額		
	千円		千円
11 役 務 費	5,067	<u>保健予防経費</u>	
12 委 託 料	95,468	感染症予防事業 新型コロナウイルスワクチン接種対策事業費	
		接種体制確保業務等委託料	95,468
		接種券郵送料等	5,067
18 負 担 金 補 助 及 び 交 付 金	1,560	<u>農業経営体制強化経費</u>	
		有害鳥獣対策事業 有害鳥獣捕獲奨励補助金 (事業主体 市鳥獣被害防止対策協議会)	
12 委 託 料	8,800	<u>農業生産基盤整備経費</u>	
14 工 事 請 負 費	30,000	農道・用排水路整備事業 農村地域防災減災事業 田代山農道改良工事請負費	
18 負 担 金 補 助 及 び 交 付 金	18,983	L=65m W=6.5m 県営農地保全事業費負担金 2,500 曾我別所地区 L=15m W=3.0m 県営湛水防除事業費負担金 16,483 鬼柳地区 L=42m W=2.9m 農道・用排水路維持管理事業 橋りょう等点検委託料	
18 負 担 金 補 助 及 び 交 付 金	27,000	<u>水産業経営体制強化経費</u>	
		魚ブランド化促進事業 水産物加工事業補助金	
2 給 料	8,500	<u>一般経費</u>	
3 職 員 手 当 等	1,500	職員給与費	
18 負 担 金 補 助 及 び 交 付 金	230,000	<u>中小企業支援経費</u>	
		新型コロナウイルス感染症緊急経済対策事業 プレミアム付商品券事業費 地域経済活性化事業補助金	

(款) 7 商工費

(項) 2 観光費

款	項	目	補正前の額	補正額	計	補正額の財源内訳			
						特定財源			一般財源
						国県支出金	地方債	その他	
			千円	千円	千円	千円	千円	千円	千円
	2	観光費	586,201	53,728	639,929		9,200		44,528
		3 観光施設費	224,184	53,728	277,912		9,200		44,528
8		土木費	6,731,233	29,301	6,760,534	20,637		301	8,363
	1	土木管理費	781,518	29,000	810,518	20,637			8,363
		1 土木総務費	745,660	29,000	774,660	20,637			8,363
	6	公園費	686,749	301	687,050			301	
		1 公園総務費	154,197	301	154,498			301	
10		教育費	7,193,844	566,395	7,760,239	160,410	383,600	110	22,275
	1	教育総務費	2,626,495	48,500	2,674,995	48,400		100	
		2 事務局費	2,364,567	48,500	2,413,067	48,400		100	
	2	小学校費	1,803,494	280,683	2,084,177	55,095	214,700	10	10,878
		1 学校管理費	1,336,478	271,988	1,608,466	46,400	214,700	10	10,878

節		説明	明
区分	金額		
	千円		千円
14 工事請負費	9,966	<u>城址公園環境づくり経費</u>	<u>9,966</u>
27 繰出金	43,762	城址公園管理運営事業 園路修繕工事請負費 遊園地管理運営事業 豆汽車車輪修繕工事請負費 小田原城天守閣事業特別会計繰出金	<u>43,762</u>
12 委託料	29,000	<u>境界確定経費</u> 地籍調査事業 調査委託料	
24 積立金	301	<u>一般経費</u> 内部事務 ふるさとみどり基金積立金 (寄附金充当 2件)	
10 需用費	35,775	<u>子どもの生きる力育成経費</u>	<u>100</u>
17 備品購入費	12,725	保健教育事業 生理用品購入費 (寄附金充当 1件) <u>一般経費</u>	<u>48,400</u>
		新型コロナウイルス感染症対策事業 衛生用品等購入費	
10 需用費	4,388	<u>小学校教育環境整備経費</u>	
14 工事請負費	267,600	学校施設維持・管理事業 光熱水費 工事請負費 屋内運動場非構造部材改修 便所改修 特別教室空調設備設置 支援級教室整備等 学校教材等整備・管理事業 学校図書購入費 (寄附金充当 1件)	269,609 2,009 267,600 2,379 10

(款) 10 教育費

(項) 2 小学校費

款	項	目	補正前の額	補正額	計	補正額の財源内訳			
						特定財源			一般財源
						国県支出金	地方債	その他	
千円	千円	千円	千円	千円	千円	千円	千円		
		2 教育振興費	467,016	8,695	475,711	8,695			
	3	中学校費	450,346	234,087	684,433	56,915	168,900		8,272
		1 学校管理費	370,113	234,087	604,200	56,915	168,900		8,272
	6	保健体育費	411,887	3,125	415,012				3,125
		2 体育施設費	233,610	3,125	236,735				3,125
12	予	備費	887,350	△497,466	389,884				△497,466
	1	予備費	887,350	△497,466	389,884				△497,466
		1 予備費	887,350	△497,466	389,884				△497,466
歳出合計			80,172,672	3,554,942	83,727,614	1,153,803	515,500	11,476	1,874,163

節		説明	明
区分	金額		
	千円		千円
		燃料費	2,369
12 委託料	8,695	<u>小学校教育環境充実経費</u> 放課後児童健全育成事業 放課後児童クラブ運営委託料	
10 需用費	3,637	<u>中学校教育環境整備経費</u> 学校施設維持・管理事業	232,261
14 工事請負費	230,450	光熱水費 工事請負費 屋内運動場非構造部材改修 屋内運動場外壁等改修 便所改修 運動場改修 支援級教室整備等 学校教材等整備・管理事業 燃料費	1,811 230,450 1,826
12 委託料	3,125	<u>スポーツ施設経費</u> 小田原アリーナ等整備運営事業 施設管理運営委託料 (指定管理者制度適用分)	

給 与 費 明 細 書

1 一 般 職

(1) 総 括

(単位 千円)

区分	職員数 (人)	給 与 費				共済費	合 計	備 考
		報 酬	給 料	職員手当等	計			
補正後	(2,621) 1,173	1,025,356	4,416,805	4,099,481	9,541,642	1,797,842	11,339,484	
補正前	(2,620) 1,173	1,025,176	4,408,305	4,097,440	9,530,921	1,797,842	11,328,763	
比 較	(1)	180	8,500	2,041	10,721		10,721	

備考 () 内は、短時間勤務職員について示す。

区分	職 員 手 当 等 の 内 訳							
	地域手当	扶養手当	期末手当	勤勉手当	時間外勤務手当	休日勤務手当	管理職手当	管理職員特別勤務手当
補正後	479,838	126,617	1,261,733	795,993	395,343	19,004	237,351	1,410
補正前	479,238	126,617	1,261,733	795,993	394,802	19,004	236,451	1,410
比 較	600				541		900	

区分	職 員 手 当 等 の 内 訳							
	通勤手当	特殊勤務手当	夜間勤務手当	住居手当	児童手当	宿日直手当	退職手当	
補正後	58,112	15,101		84,913	63,070		560,996	
補正前	58,112	15,101		84,913	63,070		560,996	
比 較								

ア 会計年度任用職員以外の職員

(単位 千円)

区分	職員数 (人)	給 与 費			共済費	合 計	備 考
		給 料	職員手当等	計			
補正後	(54) 1,118	4,321,339	3,881,487	8,202,826	1,637,764	9,840,590	
補正前	(54) 1,118	4,312,839	3,879,446	8,192,285	1,637,764	9,830,049	
比 較		8,500	2,041	10,541		10,541	

備考 () 内は、短時間勤務職員について示す。

区分	職 員 手 当 等 の 内 訳							
	地域手当	扶養手当	期末手当	勤勉手当	時間外勤務手当	休日勤務手当	管理職手当	管理職員特別勤務手当
補正後	469,888	126,617	1,066,502	795,993	388,357	19,004	237,351	1,410
補正前	469,288	126,617	1,066,502	795,993	387,816	19,004	236,451	1,410
比 較	600				541		900	

区分	職 員 手 当 等 の 内 訳							
	通勤手当	特殊勤務手当	夜間勤務手当	住居手当	児童手当	宿日直手当	退職手当	
補正後	54,680	12,706		84,913	63,070		560,996	
補正前	54,680	12,706		84,913	63,070		560,996	
比 較								

イ 会計年度任用職員

(単位 千円)

区分	職員数 (人)	給 与 費				共済費	合 計	備 考
		報 酬	給 料	職員手当等	計			
補正後	(2,567) 55	1,025,356	95,466	217,994	1,338,816	160,078	1,498,894	
補正前	(2,566) 55	1,025,176	95,466	217,994	1,338,636	160,078	1,498,714	
比 較	(1)	180			180		180	

備考 () 内は、短時間勤務職員について示す。

区分	職 員 手 当 等 の 内 訳							
	地域手当	扶養手当	期末手当	勤勉手当	時間外 勤務手当	休日勤務 手 当	管 理 職 当 手 当	管理職員 特別勤務 手 当
補正後	9,950		195,231		6,986			
補正前	9,950		195,231		6,986			
比 較								

区分	職 員 手 当 等 の 内 訳							
	通勤手当	特殊勤務 手 当	夜間勤務 手 当	住居手当	児童手当	宿 日 直 手 当	退職手当	
補正後	3,432	2,395						
補正前	3,432	2,395						
比 較								

(2) 給料及び職員手当等の増減額の明細

区 分	増減額	増減事由別内訳		説 明	備 考
	千円		千円		
給 料	8,500	その他の増減分	8,500	職員の異動等に係る増分	
職員手当等	2,041	その他の増減分	2,041	職員の異動等に係る増分 1,500 業務量の増に係る時間外勤務手当の増分 541	

地方債の前前年度末における現在高並びに
前年度末及び前当該年度末における現在高の
見込みに関する調書

(単位 千円)

区	分	前前年度末 現在高	前年度末 現在高見込額	当該年度中増減見込み		当該年度末 現在高見込額
				当該年度中 起債見込額	当該年度中 元金償還 見込額	
1 普通債	補正前の額	27,244,617	30,757,600	2,771,100	2,138,652	31,390,048
	補正額			515,500		515,500
	補正後の額	27,244,617	30,757,600	3,286,600	2,138,652	31,905,548
(1) 総務	補正前の額	3,112,683	6,442,903	310,300	220,806	6,532,397
	補正額			92,300		92,300
	補正後の額	3,112,683	6,442,903	402,600	220,806	6,624,697
(2) 民生	補正前の額	631,065	602,733	127,000	41,945	687,788
	補正額			2,500		2,500
	補正後の額	631,065	602,733	129,500	41,945	690,288
(4) 農林水産業	補正前の額	2,152,756	2,129,552	157,200	146,754	2,139,998
	補正額			27,900		27,900
	補正後の額	2,152,756	2,129,552	185,100	146,754	2,167,898
(5) 商工	補正前の額	29,300	317,200	38,700		355,900
	補正額			9,200		9,200
	補正後の額	29,300	317,200	47,900		365,100
(9) 教育	補正前の額	6,535,644	6,840,781	630,500	467,319	7,003,962
	補正額			383,600		383,600
	補正後の額	6,535,644	6,840,781	1,014,100	467,319	7,387,562
2 災害復旧債	補正前の額	273,912	299,337	20,700	1,817	318,220
	補正額			△ 4,900		△ 4,900
	補正後の額	273,912	299,337	15,800	1,817	313,320
(1) 農林水産業	補正前の額	228,200	228,200	20,700		248,900
	補正額			△ 10,100		△ 10,100
	補正後の額	228,200	228,200	10,600		238,800
(2) 土木	補正前の額	6,112	4,137		1,817	2,320
	補正額			5,200		5,200
	補正後の額	6,112	4,137	5,200	1,817	7,520
4 臨時財政対策債	補正前の額	23,398,655	23,026,747	3,232,482	1,980,411	24,278,818
	補正額			△ 885,700		△ 885,700
	補正後の額	23,398,655	23,026,747	2,346,782	1,980,411	23,393,118
計	補正前の額	51,923,999	55,283,305	6,024,282	4,303,614	57,003,973
	補正額			△ 375,100		△ 375,100
	補正後の額	51,923,999	55,283,305	5,649,182	4,303,614	56,628,873

令和3年度小田原市競輪事業特別会計
歳入歳出補正予算事項別明細書

1 総括
(歳入)

款	補正前の額	補正額	計
	千円	千円	千円
3 繰越金	127,203	128,180	255,383
歳入合計	20,040,000	128,180	20,168,180

(歳出)

款	補正前の額	補正額	計
	千円	千円	千円
1 総務費	311,259	330,000	641,259
2 事業費	19,707,889	△201,820	19,506,069
歳出合計	20,040,000	128,180	20,168,180

補 正 額 の 財 源 内 訳			
特 定 財 源			一 般 財 源
国 県 支 出 金	地 方 債	そ の 他	
千円	千円	千円	千円
			330,000
			△201,820
			128,180

2 歳 入
 (款) 3 繰越金
 (項) 1 繰越金

款	項	目	補正前の額	補正額	計
	3	繰越金	千円 127,203	千円 128,180	千円 255,383
	1	繰越金	127,203	128,180	255,383
	1	繰越金	127,203	128,180	255,383
歳入合計			20,040,000	128,180	20,168,180

節		説明
区分	金額 千円	
1 繰越金	128,180	

3 歳 出

(款) 1 総務費

(項) 1 競輪総務費

款	項	目	補正前の額	補 正 額	計	補 正 額 の 財 源 内 訳			
						特 定 財 源			一般財源
						国県支出金	地方債	その他	
			千円	千円	千円	千円	千円	千円	
1		総 務 費	311,259	330,000	641,259				330,000
	1	競 輪 総 務 費	231,259	310,000	541,259				310,000
		1 一 般 管 理 費	140,899	310,000	450,899				310,000
	2	繰 出 金	80,000	20,000	100,000				20,000
		1 一 般 会 計 繰 出 金	80,000	20,000	100,000				20,000
2		事 業 費	19,707,889	△201,820	19,506,069				△201,820
	1	競 輪 開 催 費	19,707,889	△201,820	19,506,069				△201,820
		1 競 輪 開 催 費	19,707,889	△201,820	19,506,069				△201,820
歳 出 合 計			20,040,000	128,180	20,168,180				128,180

節		説明
区分	金額	
	千円	千円
3 職員手当等	10,000	一般経費 職員給与費 10,000
24 積立金	300,000	小田原競輪場施設等改善基金積立金 300,000
27 繰出金	20,000	一般会計繰出金
18 負担金補助及び交付金	△201,820	場間場外経費 事務協力費負担金

給 与 費 明 細 書

1 一 般 職

(1) 総 括

(単位 千円)

区分	職員数 (人)	給 与 費				共済費	合 計	備 考
		報 酬	給 料	職員手当等	計			
補正後	(100) 8	167,089	39,815	90,506	297,410	36,861	334,271	
補正前	(100) 8	167,089	39,815	80,506	287,410	36,861	324,271	
比 較				10,000	10,000		10,000	

備考 () 内は、短時間勤務職員について示す。

区分	職 員 手 当 等 の 内 訳							
	地域手当	扶養手当	期末手当	勤勉手当	時間外勤務手当	休日勤務手当	管理職手当	管理職員特別勤務手当
補正後	4,451	1,719	26,709	8,498	6,652	730	4,806	30
補正前	4,451	1,719	26,709	8,498	6,652	730	4,806	30
比 較								

区分	職 員 手 当 等 の 内 訳							
	通勤手当	特殊勤務手当	夜間勤務手当	住居手当	児童手当	宿日直手当	退職手当	
補正後	523			594	560		35,234	
補正前	523			594	560		25,234	
比 較							10,000	

ア 会計年度任用職員以外の職員

(単位 千円)

区分	職員数 (人)	給 与 費			共済費	合 計	備 考
		給 料	職員手当等	計			
補正後	(1) 8	39,815	75,156	114,971	15,040	130,011	
補正前	(1) 8	39,815	65,156	104,971	15,040	120,011	
比 較			10,000	10,000		10,000	

備考 () 内は、短時間勤務職員について示す。

区分	職 員 手 当 等 の 内 訳							
	地域手当	扶養手当	期末手当	勤勉手当	時間外 勤務手当	休日勤務 手 当	管 理 職 手 当	管理職員 特別勤務 手 当
補正後	4,451	1,719	11,359	8,498	6,652	730	4,806	30
補正前	4,451	1,719	11,359	8,498	6,652	730	4,806	30
比 較								

区分	職 員 手 当 等 の 内 訳							
	通勤手当	特殊勤務 手 当	夜間勤務 手 当	住居手当	児童手当	宿 日 直 手 当	退職手当	
補正後	523			594	560		35,234	
補正前	523			594	560		25,234	
比 較							10,000	

(2) 給料及び職員手当等の増減額の明細

区 分	増減額	増減事由別内訳		説 明	備 考
	千円		千円		
職員手当等	10,000	その他の増減分	10,000	退職手当の増分	

令和3年度小田原城天守閣事業特別会計
歳入歳出補正予算事項別明細書

1 総括
(歳入)

款	補正前の額	補正額	計
	千円	千円	千円
1 事業収入	74,215	△56,118	18,097
2 財産収入	1	22	23
3 繰越金	1	197	198
4 諸収入	2,106	3,504	5,610
5 繰入金	44,677	43,762	88,439
歳入合計	121,000	△8,633	112,367

(歳 出)

款	補正前の額	補正額	計
1 総務費	千円 75,009	千円 △8,633	千円 66,376
歳出合計	121,000	△8,633	112,367

補 正 額 の 財 源 内 訳			
特 定 財 源			一 般 財 源
国 県 支 出 金	地 方 債	そ の 他	
千円	千円	千円	千円
		22	△8,655
		22	△8,655

2 歳 入
(款) 1 事業収入
(項) 1 事業収入

款	項	目	補正前の額	補正額	計
1	事	業 収 入	千円 74,215	千円 △56,118	千円 18,097
	1	事 業 収 入	74,215	△56,118	18,097
		2 財 産 運 用 収 入	73,387	△56,118	17,269
2	財	産 収 入	1	22	23
	1	財 産 運 用 収 入	1	22	23
		1 利 子 及 び 配 当 金	1	22	23
3	繰	越 金	1	197	198
	1	繰 越 金	1	197	198
		1 繰 越 金	1	197	198
4	諸	収 入	2,106	3,504	5,610
	1	雑 入	2,106	3,504	5,610
		1 雑 入	2,106	3,504	5,610
5	繰	入 金	44,677	43,762	88,439
	2	他 会 計 繰 入 金		43,762	43,762
		1 一 般 会 計 繰 入 金		43,762	43,762
歳 入 合 計			121,000	△8,633	112,367

節		金額 千円	説明
区分			
1 小田原城施設 運用収入	△56,118		
1 利子及び配当金	22	小田原城施設整備基金積立金利子	
1 繰越金	197		
1 雑入	3,504	消費税及び地方消費税還付金	
1 一般会計繰入金	43,762		

3 歳 出

(款) 1 総務費

(項) 1 天守閣総務費

款	項	目	補正前の額	補 正 額	計	補 正 額 の 財 源 内 訳			
						特 定 財 源			一般財源
						国県支出金	地方債	その他	
千円	千円	千円	千円	千円	千円	千円	千円	千円	
1		総 務 費	75,009	△8,633	66,376			22	△8,655
	1	天 守 閣 総 務 費	73,721	△8,633	65,088			22	△8,655
		1 一 般 管 理 費	73,721	△8,633	65,088			22	△8,655
歳 出 合 計			121,000	△8,633	112,367			22	△8,655

節		説明
区分	金額	
	千円	千円
12 委託料	△1,000	一般経費 施設管理等委託料 △1,000
24 積立金	22	小田原城施設整備基金積立金 22
26 公課費	△7,655	消費税及び地方消費税 △7,655

令和3年度小田原市国民健康保険事業特別会計
歳入歳出補正予算事項別明細書

1 総括
(歳入)

款	補正前の額	補正額	計
	千円	千円	千円
3 県 支 出 金	14,170,533	163,352	14,333,885
5 繰 入 金	1,915,000	△265,000	1,650,000
6 繰 越 金	25,286	370,342	395,628
歳 入 合 計	19,925,000	268,694	20,193,694

(歳 出)

款	補正前の額	補正額	計
	千円	千円	千円
2 保 険 給 付 費	14,055,412	163,250	14,218,662
5 基 金 積 立 金	1	100,000	100,001
6 諸 支 出 金	62,499	909	63,408
7 予 備 費	7,519	4,535	12,054
歳 出 合 計	19,925,000	268,694	20,193,694

補 正 額 の 財 源 内 訳			
特 定 財 源			一 般 財 源
国 県 支 出 金	地 方 債	そ の 他	
千円 163,250	千円	千円	千円
			100,000
102			807
			4,535
163,352			105,342

2 歳 入
 (款) 3 県支出金
 (項) 1 県補助金

款	項	目	補正前の額	補正額	計
3	県	支 出 金	千円 14,170,533	千円 163,352	千円 14,333,885
	1	県 補 助 金	14,170,533	163,352	14,333,885
		1 保 険 給 付 費 等 交 付 金	14,170,533	163,352	14,333,885
5	繰	入 金	1,915,000	△265,000	1,650,000
	2	基 金 繰 入 金	265,000	△265,000	
		1 国 民 健 康 保 険 事 業 運 営 基 金 繰 入 金	265,000	△265,000	
6	繰	越 金	25,286	370,342	395,628
	1	繰 越 金	25,286	370,342	395,628
		1 繰 越 金	25,286	370,342	395,628
歳 入 合 計			19,925,000	268,694	20,193,694

節		金額 千円	説明
区分			
1 保険給付費等 交付金 (普通交付金)	162,000		
2 保険給付費等 交付金 (特別交付金)	1,352	特別調整交付金分	
1 国民健康保険 事業運営基金 繰入金	△265,000		
1 繰越金	370,342		


3 歳 出

(款) 2 保険給付費

(項) 1 療養諸費

款	項	目	補正前の額	補 正 額	計	補 正 額 の 財 源 内 訳			
						特 定 財 源			一般財源
						国県支出金	地方債	その他	
千円	千円	千円	千円	千円	千円	千円	千円	千円	
2	保 險 給 付 費		14,055,412	163,250	14,218,662	163,250			
	1	療 養 諸 費	12,127,354	162,000	12,289,354	162,000			
		1 一般被保険者療養給付費	11,986,264	150,000	12,136,264	150,000			
		3 一般被保険者療養費	102,408	11,000	113,408	11,000			
		5 審査支払手数料	38,252	1,000	39,252	1,000			
	6	傷 病 手 当 諸 費	750	1,250	2,000	1,250			
		1 傷病手当金	750	1,250	2,000	1,250			
5	基 金 積 立 金		1	100,000	100,001				100,000
	1	基 金 積 立 金	1	100,000	100,001				100,000
		1 国民健康保険事業運営基金積立金	1	100,000	100,001				100,000
6	諸 支 出 金		62,499	909	63,408	102			807
	1	償還金及び還付加算金	41,841	807	42,648				807
		5 償 還 金	1	807	808				807
	2	繰 出 金	20,658	102	20,760	102			
		1 直営診療施設勘定繰出金	20,658	102	20,760	102			
7	予 備 費		7,519	4,535	12,054				4,535
	1	予 備 費	7,519	4,535	12,054				4,535
		1 予 備 費	7,519	4,535	12,054				4,535
	歳 出 合 計		19,925,000	268,694	20,193,694	163,352			105,342

節		説明
区分	金額	
	千円	千円
18 負担金補助 及び交付金	150,000	療養給付法定給付費
18 負担金補助 及び交付金	11,000	療養費
11 役 務 費	1,000	診療報酬審査支払手数料
18 負担金補助 及び交付金	1,250	傷病手当金
24 積 立 金	100,000	
22 償還金利息 及び割引料	807	
27 繰 出 金	102	



令和3年度小田原市国民健康保険診療施設事業特別会計
歳入歳出補正予算事項別明細書

1 総括
(歳入)

款	補正前の額	補正額	計
	千円	千円	千円
3 繰入金	16,890	102	16,992
4 繰越金	1,090	2,678	3,768
歳入合計	33,000	2,780	35,780

(歳出)

款	補正前の額	補正額	計
3 予備費	千円 497	千円 2,780	千円 3,277
歳出合計	33,000	2,780	35,780

補 正 額 の 財 源 内 訳			
特 定 財 源			一 般 財 源
国 県 支 出 金	地 方 債	そ の 他	
千円	千円	千円	千円
			2,780
			2,780

2 歳 入
 (款) 3 繰入金
 (項) 1 他会計繰入金


款	項	目	補正前の額	補正額	計
	3	繰入金	千円 16,890	千円 102	千円 16,992
		1 他会計繰入金	16,890	102	16,992
		2 国民健康保険事業 特別会計繰入金	4,890	102	4,992
	4	繰越金	1,090	2,678	3,768
		1 繰越金	1,090	2,678	3,768
		1 繰越金	1,090	2,678	3,768
		歳入合計	33,000	2,780	35,780

節		説明
区分	金額 千円	
1 国民健康保険 事業特別会計 繰入金	102	
1 繰越金	2,678	

3 歳 出
 (款) 3 予備費
 (項) 1 予備費

款	項	目	補正前の額	補 正 額	計	補 正 額 の 財 源 内 訳			
						特 定 財 源			一般財源
						国県支出金	地 方 債	そ の 他	
千円	千円	千円	千円	千円	千円	千円	千円		
3	予	備 費	497	2,780	3,277				2,780
	1	予 備 費	497	2,780	3,277				2,780
		1 予 備 費	497	2,780	3,277				2,780
歳 出 合 計			33,000	2,780	35,780				2,780

節		説明
区分	金額	
	千円	千円



令和3年度小田原市公設地方卸売市場事業特別会計
歳入歳出補正予算事項別明細書

1 総括
(歳入)

款	補正前の額	補正額	計
	千円	千円	千円
4 繰越金	4,584	23,015	27,599
歳入合計	143,000	23,015	166,015

(歳出)

款	補正前の額	補正額	計
	千円	千円	千円
1 卸売市場費	142,296	638	142,934
2 予備費	704	22,377	23,081
歳出合計	143,000	23,015	166,015

補 正 額 の 財 源 内 訳			
特 定 財 源			一 般 財 源
国 県 支 出 金	地 方 債	そ の 他	
千円	千円	千円	千円
			638
			22,377
			23,015

2 歳 入
 (款) 4 繰越金
 (項) 1 繰越金

款	項	目	補正前の額	補正額	計
	4	繰越金	千円 4,584	千円 23,015	千円 27,599
	1	繰越金	4,584	23,015	27,599
	1	繰越金	4,584	23,015	27,599
歳入合計			143,000	23,015	166,015


節		説明
区分	金額 千円	
1 繰越金	23,015	

3 歳 出

(款) 1 卸売市場費

(項) 1 卸売市場費

款	項	目	補正前の額	補 正 額	計	補 正 額 の 財 源 内 訳			
						特 定 財 源			一般財源
						国県支出金	地方債	その他	
千円	千円	千円	千円	千円	千円	千円	千円	千円	
1		卸 売 市 場 費	142,296	638	142,934				638
	1	卸 売 市 場 費	142,296	638	142,934				638
		1 青 果 市 場 費	68,722	275	68,997				275
		2 水 産 市 場 費	73,574	363	73,937				363
2		予 備 費	704	22,377	23,081				22,377
	1	予 備 費	704	22,377	23,081				22,377
		1 予 備 費	704	22,377	23,081				22,377
歳 出 合 計			143,000	23,015	166,015				23,015



令和3年度小田原市介護保険事業特別会計
歳入歳出補正予算事項別明細書

1 総括
(歳入)

款	補正前の額	補正額	計
	千円	千円	千円
2 国庫支出金	3,629,325	119,835	3,749,160
3 支払基金交付金	4,200,565	111,901	4,312,466
4 県支出金	2,342,178	71,969	2,414,147
6 繰入金	2,710,056	218,575	2,928,631
7 繰越金	100	136,333	136,433
歳入合計	16,292,000	658,613	16,950,613

(歳 出)

款	補正前の額	補正額	計
	千円	千円	千円
2 保 険 給 付 費	15,068,508	628,500	15,697,008
3 地 域 支 援 事 業 費	833,887	54	833,941
5 諸 支 出 金	9,110	30,059	39,169
歳 出 合 計	16,292,000	658,613	16,950,613

補 正 額 の 財 源 内 訳			
特 定 財 源			一 般 財 源
国 県 支 出 金	地 方 債	そ の 他	
千円 191,774	千円	千円 190,463	千円 246,263
30		10	14
			30,059
191,804		190,473	276,336

2 歳 入

(款) 2 国庫支出金

(項) 1 国庫負担金

款	項	目	補正前の額	補正額	計
2	国	庫 支 出 金	千円 3,629,325	千円 119,835	千円 3,749,160
	1	国 庫 負 担 金	2,681,763	119,815	2,801,578
		1 介 護 給 付 費 負 担 金	2,681,763	119,815	2,801,578
	2	国 庫 補 助 金	947,562	20	947,582
		3 地 域 支 援 事 業 交 付 金 (介護予防・日常生活支援総合 事業以外の地域支援事業)	131,077	20	131,097
3	支 払 基 金 交 付 金		4,200,565	111,901	4,312,466
	1 支 払 基 金 交 付 金		4,200,565	111,901	4,312,466
		1 介 護 給 付 費 交 付 金	4,068,492	111,901	4,180,393
4	県 支 出 金		2,342,178	71,969	2,414,147
	1 県 負 担 金		2,215,495	71,959	2,287,454
		1 介 護 給 付 費 負 担 金	2,215,495	71,959	2,287,454
	2 県 補 助 金		126,683	10	126,693
		2 地 域 支 援 事 業 交 付 金 (介護予防・日常生活支援総合 事業以外の地域支援事業)	65,538	10	65,548
6	繰 入 金		2,710,056	218,575	2,928,631
	1 他 会 計 繰 入 金		2,578,644	78,572	2,657,216
		1 一 般 会 計 繰 入 金	2,578,644	78,572	2,657,216
	2 基 金 繰 入 金		131,412	140,003	271,415
		1 介 護 給 付 費 等 準 備 基 金 繰 入 金	131,412	140,003	271,415
7	繰 越 金		100	136,333	136,433
	1 繰 越 金		100	136,333	136,433

節		金額 千円	説明
区分			
1 現年度分	119,815		
1 現年度分	20		
1 現年度分	111,901		
1 現年度分	71,959		
1 現年度分	10		
1 介護給付費 繰入金	78,562		
2 地域支援事業 繰入金	10		介護予防・日常生活支援総合事業以外の地域支援事業
1 介護給付費等 準備基金繰入金	140,003		

(款) 7 繰越金

(項) 1 繰越金

款	項	目	補正前の額	補正額	計
		1 繰越金	千円 100	千円 136,333	千円 136,433
歳入合計			16,292,000	658,613	16,950,613

節		金額	説明
区分	金額		
1 繰越金	千円 136,333		千円

3 歳 出

(款) 2 保険給付費

(項) 1 介護サービス等給付費

款	項	目	補正前の額	補 正 額	計	補 正 額 の 財 源 内 訳			
						特 定 財 源			一般財源
						国県支出金	地 方 債	そ の 他	
			千円	千円	千円	千円	千円	千円	
2	保 險 給 付 費		15,068,508	628,500	15,697,008	191,774		190,463	246,263
	1	介護サービス等給付費	13,935,921	635,000	14,570,921	193,888		193,031	248,081
		1 介護サービス等給付費	13,935,921	635,000	14,570,921	193,888		193,031	248,081
	2	介護予防サービス等給付費	307,410	31,000	338,410	10,074		12,245	8,681
		1 介護予防サービス等給付費	307,410	31,000	338,410	10,074		12,245	8,681
	3	高額介護サービス等費	459,552	1,000	460,552	325		395	280
		1 高額介護サービス等費	398,913	5,000	403,913	1,625		1,975	1,400
		2 高額医療合算介護サービス等費	60,639	△4,000	56,639	△1,300		△1,580	△1,120
	4	特定入所者介護サービス等費	353,774	△40,000	313,774	△13,000		△15,800	△11,200
		1 特定入所者介護サービス等費	353,774	△40,000	313,774	△13,000		△15,800	△11,200
	5	その他の諸費	11,851	1,500	13,351	487		592	421
		1 審査支払手数料	11,851	1,500	13,351	487		592	421
3	地 域 支 援 事 業 費		833,887	54	833,941	30		10	14
	4	任意事業費	31,893	54	31,947	30		10	14
		1 任意事業費	31,893	54	31,947	30		10	14
5	諸 支 出 金		9,110	30,059	39,169				30,059
	1	償還金及び還付加算金	9,110	30,059	39,169				30,059
		3 償 還 金	100	30,059	30,159				30,059
歳 出 合 計			16,292,000	658,613	16,950,613	191,804		190,473	276,336

節		説明
区分	金額	
	千円	千円
18 負担金補助 及び交付金	635,000	居宅介護サービス等給付費
18 負担金補助 及び交付金	31,000	介護予防サービス等給付費
18 負担金補助 及び交付金	5,000	高額介護サービス等費
18 負担金補助 及び交付金	△4,000	高額医療合算介護サービス等費
18 負担金補助 及び交付金	△40,000	特定入所者介護サービス等費
11 役 務 費	1,500	介護報酬審査支払手数料
18 負担金補助 及び交付金	54	任意事業経費 居宅介護支援事業者等事務費補助事業 居宅介護支援事業者等事務費補助金
22 償還金利息 及び割引料	30,059	過年度国庫支出金等返還金



令和3年度小田原市後期高齢者医療事業特別会計
歳入歳出補正予算事項別明細書

1 総括
(歳入)

款	補正前の額	補正額	計
	千円	千円	千円
3 繰越金	1,712	62,451	64,163
歳入合計	4,854,000	62,451	4,916,451

(歳 出)

款	補正前の額	補正額	計
	千円	千円	千円
2 後期高齢者医療広域連合納付金	4,785,039	62,451	4,847,490
歳 出 合 計	4,854,000	62,451	4,916,451

補 正 額 の 財 源 内 訳			
特 定 財 源			一 般 財 源
国 県 支 出 金	地 方 債	そ の 他	
千円	千円	千円	千円
			62,451
			62,451

2 歳 入
 (款) 3 繰越金
 (項) 1 繰越金

款	項	目	補正前の額	補正額	計
	3	繰越金	千円 1,712	千円 62,451	千円 64,163
	1	繰越金	1,712	62,451	64,163
	1	繰越金	1,712	62,451	64,163
歳入合計			4,854,000	62,451	4,916,451

節		説明
区分	金額 千円	
1 繰越金	62,451	


3 歳 出

(款) 2 後期高齢者医療広域連合納付金

(項) 1 後期高齢者医療広域連合納付金

款	項	目	補正前の額	補 正 額	計	補 正 額 の 財 源 内 訳			
						特 定 財 源			一般財源
						国県支出金	地方債	その他	
千円	千円	千円	千円	千円	千円	千円	千円	千円	
	2	後期高齢者医療 広域連合納付金	4,785,039	62,451	4,847,490				62,451
	1	後期高齢者医療 広域連合納付金	4,785,039	62,451	4,847,490				62,451
		1 後期高齢者医療 広域連合納付金	4,785,039	62,451	4,847,490				62,451
歳 出 合 計			4,854,000	62,451	4,916,451				62,451

節		説明
区分	金額	
	千円	千円
18 負担金補助 及び交付金	62,451	後期高齢者医療広域連合納付金 保険料拠出分



令和3年度小田原地下街事業特別会計
歳入歳出補正予算事項別明細書

1 総括
(歳入)

款	補正前の額	補正額	計
	千円	千円	千円
1 事業収入	188,511	△30,483	158,028
2 財産収入	1	38	39
3 繰入金	234,487	20,000	254,487
4 繰越金	1	10,482	10,483
歳入合計	423,000	37	423,037

(歳 出)

款	補正前の額	補正額	計
1 総務費	千円 136,740	千円 37	千円 136,777
歳出合計	423,000	37	423,037

補 正 額 の 財 源 内 訳			
特 定 財 源			一 般 財 源
国 県 支 出 金	地 方 債	そ の 他	
千円	千円	千円	千円
		37	
		37	

2 歳 入

(款) 1 事業収入

(項) 1 事業収入


款	項	目	補正前の額	補正額	計
1	事	業 収 入	千円 188,511	千円 △30,483	千円 158,028
	1	事 業 収 入	188,511	△30,483	158,028
		1 財 産 運 用 収 入	185,381	△30,483	154,898
2	財	産 収 入	1	38	39
	1	財 産 運 用 収 入	1	38	39
		1 利 子 及 び 配 当 金	1	38	39
3	繰	入 金	234,487	20,000	254,487
	2	基 金 繰 入 金		20,000	20,000
		1 小 田 原 地 下 街 事 業 基 金 繰 入 金		20,000	20,000
4	繰	越 金	1	10,482	10,483
	1	繰 越 金	1	10,482	10,483
		1 繰 越 金	1	10,482	10,483
歳 入 合 計			423,000	37	423,037

節		金額 千円	説明
区分			
1 店舗貸付収入	△30,483		
1 利子及び配当金	38	小田原地下街事業基金積立金利子	
1 小田原地下街 事業基金繰入金	20,000		
1 繰越金	10,482		

3 歳 出
 (款) 1 総務費
 (項) 1 地下街総務費

款	項	目	補正前の額	補 正 額	計	補 正 額 の 財 源 内 訳			
						特 定 財 源			一般財源
						国県支出金	地 方 債	そ の 他	
			千円	千円	千円	千円	千円	千円	
1		総 務 費	136,740	37	136,777			37	
	1	地 下 街 総 務 費	136,740	37	136,777			37	
		1 一 般 管 理 費	29,347	37	29,384			37	
歳 出 合 計			423,000	37	423,037			37	

節		説明
区分	金額	
	千円	千円
24 積立金	37	<u>一般経費</u> 小田原地下街事業基金積立金



令和3年度小田原市病院事業会計補正予算実施計画

収益的収入及び支出

収 入

款	項	目	補正予定額	備 考
1 病院事業収益			千円 1,423,450	
	1 医業収益		443,000	
		1 入院収益	590,000	
		2 外来収益	△ 132,000	
		3 その他医業収益	△ 15,000	
	2 医業外収益		33,252	
		3 補助金	33,252	
	3 特別利益		947,198	
2 その他特別利益		947,198		

支 出

款	項	目	補正予定額	備 考
1 病院事業費用			千円 1,523,274	
	1 医業費用		430,000	
		1 給与費	280,000	
		2 材料費	150,000	
	3 特別損失		1,093,274	
2 臨時損失		1,093,274		

資本的収入及び支出

収 入

款	項	目	補正予定額	備 考
1 資本的収入			千円 2,865	
	2 補助金		2,542	
		1 補助金	2,542	
	4 寄附金		323	
		1 寄附金	323	

支 出

款	項	目	補正予定額	備 考
1 資本的支出			千円 313	
	4 基金造成費		313	
		1 基金造成費	313	

令和3年度小田原市病院事業キャッシュ・フロー計算書

(令和3年4月1日から令和4年3月31日まで)

(単位:千円)

1 業務活動によるキャッシュ・フロー

当年度純利益又は当年度純損失 (△は当年度純損失)	4,981
減価償却費	787,469
固定資産除却費	385,705
貸付金の返済免除	26,340
長期前払消費税等の増減額 (△は増加)	2,094
引当金の増減額 (△は減少)	1,555,579
長期前受金戻入額	△ 29,323
支払利息	14,106
未収金の増減額 (△は増加)	319,288
未払金の増減額 (△は減少)	△ 419,846
預り金の増減額 (△は減少)	△ 306
たな卸資産の増減額 (△は増加)	<u>969</u>
小計	2,647,056
利息の支払額	<u>△ 14,106</u>
業務活動によるキャッシュ・フロー	2,632,950

2 投資活動によるキャッシュ・フロー

有形固定資産の取得による支出	△ 458,028
貸付金の支出	△ 7,440
貸付金の回収による収入	2,860
国庫補助金等による収入	39,841
寄附金による収入	1,029
基金造成費による支出	<u>△ 1,896</u>
投資活動によるキャッシュ・フロー	△ 423,634

3 財務活動によるキャッシュ・フロー

建設改良費等の財源に充てるための企業債による収入	425,600
建設改良費等の財源に充てるための企業債の償還による支出	△ 217,051
リース債務の償還による支出	<u>△ 230,486</u>
財務活動によるキャッシュ・フロー	△ 21,937

資金増加額(又は減少額)	2,187,379
資金期首残高	<u>5,099,174</u>
資金期末残高	7,286,553

給 与 費 明 細 書

1 総 括

(1) 総 括

(単位 千円)

区 分		職員数 (人)		給 与 費				
		特別職	一般職	報 酬	給 料	手当等	退職給付費	計
補 正 後	損益勘定支弁職員	19	(318) 661	694	2,718,862	3,232,034	1,714,672	7,666,262
	資本勘定支弁職員		() 3		16,000	13,500		29,500
	合 計	19	(318) 664	694	2,734,862	3,245,534	1,714,672	7,695,762
補 正 前	損益勘定支弁職員	19	(318) 661	694	2,718,862	3,232,034	341,398	6,292,988
	資本勘定支弁職員		() 3		16,000	13,500		29,500
	合 計	19	(318) 664	694	2,734,862	3,245,534	341,398	6,322,488
比 較	損益勘定支弁職員		()				1,373,274	1,373,274
	資本勘定支弁職員		()					
	合 計		()				1,373,274	1,373,274

備考 () 内は、短時間勤務職員について示す。

手当等、退職給付費及び法定福利費には、引当金繰入額を含む。

区 分		法定福利費	合 計	備 考
補 正 後	損益勘定支弁職員	1,021,063	8,687,325	
	資本勘定支弁職員	6,500	36,000	
	合 計	1,027,563	8,723,325	
補 正 前	損益勘定支弁職員	1,021,063	7,314,051	
	資本勘定支弁職員	6,500	36,000	
	合 計	1,027,563	7,350,051	
比 較	損益勘定支弁職員		1,373,274	
	資本勘定支弁職員			
	合 計		1,373,274	

(2) 会計年度任用職員以外の職員

(単位 千円)

区分	職員数 (人)		給 与 費				
	特別職	一般職	報 酬	給 料	手当等	退職給付費	計
補正後	損益勘定支弁職員	(5) 19 638	694	2,344,046	2,809,534	1,706,081	6,860,355
	資本勘定支弁職員	() 3		16,000	13,500		29,500
	合 計	(5) 19 641	694	2,360,046	2,823,034	1,706,081	6,889,855
補正前	損益勘定支弁職員	(5) 19 638	694	2,344,046	2,809,534	332,807	5,487,081
	資本勘定支弁職員	() 3		16,000	13,500		29,500
	合 計	(5) 19 641	694	2,360,046	2,823,034	332,807	5,516,581
比較	損益勘定支弁職員	()				1,373,274	1,373,274
	資本勘定支弁職員	()					
	合 計	()				1,373,274	1,373,274

備考 () 内は、短時間勤務職員について示す。

手当等、退職給付費及び法定福利費には、引当金繰入額を含む。

区分	法定福利費	合 計	備 考
補正後	損益勘定支弁職員	930,663	7,791,018
	資本勘定支弁職員	6,500	36,000
	合 計	937,163	7,827,018
補正前	損益勘定支弁職員	930,663	6,417,744
	資本勘定支弁職員	6,500	36,000
	合 計	937,163	6,453,744
比較	損益勘定支弁職員		1,373,274
	資本勘定支弁職員		
	合 計		1,373,274

令和3年度小田原市病院事業予定貸借対照表（当年度分）

（令和4年3月31日）

（単位 千円）

		資 産 の 部		
1	固 定 資 産			
	(1)有形固定資産			
	ア 土 地		262,853	
	イ 立 木		28,559	
	ウ 建 物	10,049,577		
	減価償却累計額	<u>△ 7,679,072</u>	2,370,505	
	エ 構 築 物	370,937		
	減価償却累計額	<u>△ 336,210</u>	34,727	
	オ 器 械 備 品	6,417,471		
	減価償却累計額	<u>△ 4,934,200</u>	1,483,271	
	カ 車 両	3,364		
	減価償却累計額	<u>△ 1,804</u>	1,560	
	キ リ ー ス 資 産	1,042,107		
	減価償却累計額	<u>△ 269,156</u>	772,951	
	ク 建 設 仮 勘 定		<u>330,271</u>	
	有形固定資産合計			5,284,697
	(2)投資その他の資産			
	ア 貸 付 金	46,340		
	奨学金返済免除引当金	<u>△ 17,100</u>	29,240	
	イ 長 期 前 払 消 費 税		197,264	
	ウ 基 金		<u>4,246</u>	
	投資その他の資産合計			<u>230,750</u>
	固定資産合計			5,515,447
2	流 動 資 産			
	(1)現 金 預 金		7,286,553	
	(2)未 収 金	3,228,636		
	貸 倒 引 当 金	<u>△ 14,000</u>	3,214,636	
	(3)貯 蔵 品		<u>31,343</u>	
	流動資産合計			<u>10,532,532</u>
	資 産 合 計			<u>16,047,979</u>

負債の部

3 固定負債

(1) 企業債

ア 建設改良費等の財源に 757,153

充てるための企業債

企業債合計 757,153

(2) リース債務 624,476

(3) 引当金

ア 退職給付引当金 2,791,971

引当金合計 2,791,971

固定負債合計 4,173,600

4 流動負債

(1) 企業債

ア 建設改良費等の財源に 221,374

充てるための企業債

企業債合計 221,374

(2) リース債務 231,032

(3) 未払金 917,733

(4) 引当金

ア 賞与引当金 364,009

イ 法定福利費引当金 64,463

引当金合計 428,472

(5) その他流動負債

ア 預り金 15,017

その他流動負債合計 15,017

流動負債合計 1,813,628

5 繰延収益

(1) 長期前受金 424,742

繰延収益合計 424,742

負債合計 6,411,970

資 本 の 部

6 資 本 金			4,872,662
7 剰 余 金			
(1) 資 本 剰 余 金			
ア 受 贈 財 産 評 価 額	29,996		
イ 寄 附 金	2,583		
ウ 補 助 金	<u>166,747</u>		
資 本 剰 余 金 合 計		199,326	
(2) 利 益 剰 余 金			
ア 減 債 積 立 金	261,737		
イ 建 設 改 良 積 立 金	552,422		
ウ 当 年 度 未 処 分 利 益 剰 余 金	<u>3,749,862</u>		
利 益 剰 余 金 合 計		<u>4,564,021</u>	
剰 余 金 合 計			<u>4,763,347</u>
資 本 合 計			<u>9,636,009</u>
負 債 資 本 合 計			<u>16,047,979</u>

注記

I. 重要な会計方針

1 資産の評価基準及び評価方法

貯蔵品 先入先出法による原価法

2 固定資産の減価償却の方法

(1) 有形固定資産（リース資産を除く。）

・減価償却の方法 定額法

・主な耐用年数

建物 15～49年

構築物 10～50年

器械備品 2～21年

車両 2～6年

(2) 無形固定資産（リース資産を除く。）

・減価償却の方法 定額法

(3) リース資産

・所有権移転外ファイナンス・リース取引に係るリース資産

リース期間を耐用年数とし、残存価額を零とする定額法による。

3 引当金の計上方法

(1) 退職給付引当金

職員の退職手当の支給に備えるため、当年度末における退職手当の要支給額に相当する金額を計上する。

なお、会計基準変更時差異（2,342,729千円）については、平成26年度から省令で定める退職給付引当金の経過措置に係る限度内の年度数（15年度）で、均等に分割して費用処理を行ってきたが、退職給付引当金の期末残高に期末要支給額を反映させ、財務諸表をより適切に表すものとするため、会計処理を変更し、令和3年度において、令和4年度から令和10年度までの分割計上額1,093,274千円を、一括して臨時損失として計上する。これにより、当年度末処分利益剰余金が同額減少し、退職給付引当金の期末残高が同額増加する。

(2) 賞与引当金

職員の期末手当及び勤勉手当の支給に備えるため、当年度末における支給見込額に基づき当年度の負担に属する額を計上する。

(3) 法定福利費引当金

職員の期末手当及び勤勉手当に係る法定福利費の支払に備えるため、当年度末における支払見込額に基づき、当年度の負担に属する額を計上する。

(4) 貸倒引当金

債権の不納欠損による損失に備えるため、貸倒実績率により回収不能見込額を計上する。

(5) 奨学金返済免除引当金

奨学金の返済免除による損失に備えるため、返済免除対象者となる採用者を見込み、返済免除予定相当額を計上する。

4 消費税及び地方消費税の会計処理

消費税及び地方消費税の会計処理は、税抜方式による。

II. 予定キャッシュ・フロー計算書等関連

重要な非資金取引

当年度、新たに計上したファイナンス・リース取引に係る資産及び負債の額は、それぞれ10,084千円、10,890千円である。

III. 予定貸借対照表等関連

1 長期前受金収益化累計額 424,742千円

2 給与費に係る引当金の取崩し

(1) 退職給付引当金の取崩し

当年度において、退職手当として183,025千円を支給する見込みであり、退職給付引当金183,025千円を取り崩す見込みである。

(2) 賞与引当金の取崩し

当年度において、期末手当及び勤勉手当として1,209,669千円を支給する見込みであり、賞与引当金339,311千円を取り崩す見込みである。

(3) 法定福利費引当金の取崩し

当年度において、法定福利費として1,022,785千円を支払する見込みであり、法定福利費引当金59,784千円を取り崩す見込みである。

IV. リース契約により使用する固定資産


1 リース取引の処理方法

リース料総額が300万円以上のファイナンス・リース取引については、通常の売買取引に係る方法に準じた会計処理による。

リース料総額が300万円未満のファイナンス・リース取引については、通常の賃貸借取引に係る方法に準じた会計処理による。

2 リース会計に係る経過措置

リース取引開始日が平成26年3月31日以前のリース取引については、引き続き通常の賃貸借取引に係る方法に準じた会計処理による。



令和3年度小田原市病院事業
収益的收入
収

款	項	目	既 決 予 定 額	補 正 予 定 額	計
1	病 院 事 業 収 益		千円 14,271,355	千円 1,423,450	千円 15,694,805
	1	医 業 収 益	11,740,468	443,000	12,183,468
		1 入 院 収 益	8,405,767	590,000	8,995,767
		2 外 来 収 益	3,211,824	△ 132,000	3,079,824
		3 そ の 他 医 業 収 益	122,877	△ 15,000	107,877
	2	医 業 外 収 益	1,647,390	33,252	1,680,642
		3 補 助 金	128,438	33,252	161,690
	3	特 別 利 益	883,497	947,198	1,830,695
		2 そ の 他 特 別 利 益	883,496	947,198	1,830,694
		計	14,271,355	1,423,450	15,694,805

会計補正予算説明書
及び支出
入

節		備 考
区 分	金 額	
	千円	千円
入 院 収 益	590,000	
外 来 収 益	△ 132,000	
そ の 他 医 業 収 益	△ 15,000	
県 補 助 金	33,252	新型コロナウイルス感染症緊急包括支援補助金
そ の 他 特 別 利 益	947,198	新型コロナウイルス感染症患者等受入病床確保事業補助金

款	項	目	既 決 予 定 額	補 正 予 定 額	計
1	病 院 事 業 費 用		千円 14,181,675	千円 1,523,274	千円 15,704,949
	1	医 業 費 用	13,639,057	430,000	14,069,057
		1 給 与 費	7,314,051	280,000	7,594,051
		2 材 料 費	3,327,254	150,000	3,477,254
	3	特 別 損 失	414,436	1,093,274	1,507,710
		2 臨 時 損 失	1	1,093,274	1,093,275
		計	14,181,675	1,523,274	15,704,949

出

節		備 考
区 分	金 額	
	千円	千円
退 職 給 付 費	280,000	退職給付引当金繰入額（期末所要額不足分）
薬 品 費	50,000	
診 療 材 料 費	100,000	
臨 時 損 失	1,093,274	退職給付引当金繰入額（会計基準変更時差異一括計上分）

資本的收入
収

款	項	目	既 決 予 定 額	補 正 予 定 額	計
1		資 本 的 収 入	千円 398,065	千円 2,865	千円 400,930
	2	補 助 金	88,899	2,542	91,441
		1 補 助 金	88,899	2,542	91,441
	4	寄 附 金	706	323	1,029
		1 寄 附 金	706	323	1,029
		計	398,065	2,865	400,930

支


款	項	目	既 決 予 定 額	補 正 予 定 額	計
1		資 本 的 支 出	千円 1,003,827	千円 313	千円 1,004,140
	4	基 金 造 成 費	1,583	313	1,896
		1 基 金 造 成 費	1,583	313	1,896
		計	1,003,827	313	1,004,140

及び支出
入

節		備 考
区 分	金 額	
	千円	千円
県 補 助 金	2,542	新型コロナウイルス感染症緊急包括支援補助金
寄 附 金	323	市立病院新病院建設基金寄附金 313 市立病院医療機器等購入費寄附金 10

出

節		備 考
区 分	金 額	
	千円	千円
基 金 造 成 費	313	市立病院新病院建設基金積立金 (寄附金充当 5件)



令和3年度小田原市下水道事業会計補正予算実施計画

資本的收入及び支出

収 入

款	項	目	補正予定額	備 考
1 資本的收入			千円 △ 12,243	
	1 企業債		△ 6,100	
		1 企業債	△ 6,100	
	3 国庫補助金		△ 6,143	
		1 国庫補助金	△ 6,143	

支 出

款	項	目	補正予定額	備 考
1 資本的支出			千円 △ 12,285	
	1 建設改良費		△ 12,285	
		1 管路建設費	△ 12,285	

令和3年度小田原市下水道事業予定キャッシュ・フロー計算書

(令和3年4月1日から令和4年3月31日まで)

(単位 千円)

1 業務活動によるキャッシュ・フロー

当年度純利益又は当年度純損失 (△は当年度純損失)	△ 623,868
減価償却費	3,263,696
固定資産除却費	28,384
引当金の増減額 (△は減少)	34,468
長期前受金戻入額	△ 1,029,394
支払利息	642,788
未収金の増減額 (△は増加)	1,089
前払金の増減額 (△は増加)	79,200
未払金の増減額 (△は減少)	△ 557,691
たな卸資産の増減額 (△は増加)	938
小計	1,839,610
利息の支払額	△ 642,788
業務活動によるキャッシュ・フロー	1,196,822

2 投資活動によるキャッシュ・フロー

有形固定資産の取得による支出	△ 2,033,326
無形固定資産の取得による支出	△ 260,611
国庫補助金等による収入	823,163
工事負担金等による収入	6,673
貸付金の回収による収入	87
投資活動によるキャッシュ・フロー	△ 1,464,014

3 財務活動によるキャッシュ・フロー

一時借入れによる収入	2,500,000
一時借入金の返済による支出	△ 2,500,000
建設改良費等の財源に充てるための企業債による収入	2,555,400
建設改良費等の財源に充てるための企業債の償還による支出	△ 3,351,200
他会計からの出資による収入	384,500
財務活動によるキャッシュ・フロー	△ 411,300

資金増加額(又は減少額)	△ 678,492
資金期首残高	2,969,167
資金期末残高	2,290,675

継 続 費 に 関 す る 調 書

(単位 千円)

款 項	事 業 名	区 分	全 体 計 画				前 前 年 度 未 末 支 払 義 務 発 生 額	前 年 度 未 末 支 払 義 務 発 生 額 (見込)額	当 該 年 度 支 払 義 務 予 定 額	当 該 年 度 未 末 支 払 義 務 予 定 額	翌 年 度 以 降 義 務 予 定 額	継 続 費 の 総 額 に 対 する 率 %			
			年 度	年 割 額	左 の 財 源 内 訳										
					企 業 債	国 県 支 出 金							損 益 勘 定 留 保 資 金 等		
資 本 的 支 出	建 設 的 改 良 費	線 路 (飯 田 岡 地 内) 水 幹 線 雨 山 栢 整 備 事 業	補 正 前 の 額	2	8,448	4,200	4,224	24			8,448	8,448		40.7	
				3	12,285	6,100	6,143	42			12,285	12,285		59.3	
				4											
				計	20,733	10,300	10,367	66			20,733	20,733		100.0	
			補 正 後 の 額	2											
				3	△12,285	△6,100	△6,143	△42			△12,285	△12,285			
				4	12,285	6,100	6,143	42					12,285		
				計							△12,285	△12,285	12,285		
			補 正 後 の 額	2	8,448	4,200	4,224	24			8,448	8,448		40.7	
				3											
				4	12,285	6,100	6,143	42					12,285	59.3	
				計	20,733	10,300	10,367	66			8,448	8,448	12,285	100.0	

令和3年度小田原市下水道事業予定貸借対照表（当年度分）

（令和4年3月31日）

（単位 千円）

資 産 の 部

1 固 定 資 産

(1)有形固定資産

ア 土 地		714,622
イ 建 物	706,574	
減価償却累計額	<u>△ 236,306</u>	470,268
ウ 構 築 物	95,957,686	
減価償却累計額	<u>△ 16,931,413</u>	79,026,273
エ 機 械 及 び 装 置	3,280,043	
減価償却累計額	<u>△ 1,568,259</u>	1,711,784
オ 車 両 及 び 運 搬 具	353	
減価償却累計額	<u>△ 203</u>	150
カ 工 具、器 具 及 び 備 品	10,310	
減価償却累計額	<u>△ 1,240</u>	9,070
キ 建 設 仮 勘 定		<u>79,446</u>

有形固定資産合計

82,011,613

(2)無形固定資産

ア 施 設 利 用 権		4,739,806
イ その他無形固定資産		<u>1,500</u>

無形固定資産合計

4,741,306

(3)投資その他の資産

ア 長 期 貸 付 金		<u>1,586</u>
-------------	--	--------------

投資その他の資産合計

1,586

固 定 資 産 合 計

86,754,505

2 流 動 資 産

(1)現 金 預 金		2,290,675
(2)未 収 金	639,209	
貸 倒 引 当 金	<u>△ 10,141</u>	629,068
(3)貯 蔵 品		1,039
(4)短 期 貸 付 金		<u>79</u>

流 動 資 産 合 計

2,920,861

資 産 合 計

89,675,366

負債の部

3 固定負債

(1) 企業債

ア 建設改良費等の財源に 34,966,272

充てるための企業債

企業債合計

34,966,272

(2) 引当金

ア 退職給付引当金

106,229

引当金合計

106,229

固定負債合計

35,072,501

4 流動負債

(1) 企業債

ア 建設改良費等の財源に 3,312,222

充てるための企業債

企業債合計

3,312,222

(2) 未払金

981,034

(3) 引当金

ア 賞与引当金

24,597

イ 法定福利費引当金

9,850

引当金合計

34,447

(4) その他流動負債

26,225

流動負債合計

4,353,928

5 繰延収益

(1) 長期前受金

28,263,379

繰延収益合計

28,263,379

負債合計

67,689,808

資 本 の 部

6 資 本 金			21,122,620
7 剰 余 金			
(1) 資 本 剰 余 金			
ア 国 県 補 助 金		<u>92,930</u>	
資 本 剰 余 金 合 計			92,930
(2) 利 益 剰 余 金			
ア 減 債 積 立 金		696,676	
イ 建 設 改 良 積 立 金		697,200	
ウ 当 年 度 未 処 理 欠 損 金		<u>623,868</u>	
利 益 剰 余 金 合 計			<u>770,008</u>
剰 余 金 合 計			<u>862,938</u>
資 本 合 計			<u>21,985,558</u>
負 債 資 本 合 計			<u><u>89,675,366</u></u>

注記

I. 重要な会計方針

1 資産の評価基準及び評価方法

貯蔵品 先入先出法による原価法

2 固定資産の減価償却の方法

(1) 有形固定資産

・減価償却の方法 定額法

・主な耐用年数

建物 15～50年

構築物 50年

機械及び装置 10～20年

車両及び運搬具 4～5年

工具、器具及び備品 4～15年

(2) 無形固定資産

・減価償却の方法 定額法

・主な耐用年数

施設利用権 45年

3 引当金の計上方法

(1) 退職給付引当金

職員の退職手当の支給に備えるため、当年度末における退職手当の要支給額に相当する金額を計上する。

なお、会計基準変更時差異（294,652千円）については、平成28年度から省令で定める退職給付引当金の経過措置に係る限度内の年度数（15年度）で、均等に分割して、費用処理する。

(2) 賞与引当金

職員の期末手当及び勤勉手当の支給に備えるため、当年度末における支給見込額に基づき当年度の負担に属する額を計上する。

(3) 法定福利費引当金

職員の期末手当及び勤勉手当に係る法定福利費の支払に備えるため、当年度末における支払見込額に基づき、当年度の負担に属する額を計上する。

(4) 貸倒引当金

債権の不納欠損による損失に備えるため、貸倒実績率等により回収不能見込額を計上する。

4 消費税及び地方消費税の会計処理

消費税及び地方消費税の会計処理は税抜方式による。

II. 予定貸借対照表等関連

1 長期前受金収益化累計額 6, 675, 075千円

2 給与費に係る引当金の取崩し

(1) 退職給付引当金の取崩し

当年度において、退職手当として1, 970千円を支給する見込みであるため、退職給付引当金1, 970千円を取り崩す見込みである。

(2) 賞与引当金の取崩し

当年度において、期末手当及び勤勉手当として68, 251千円を支給する見込みであるため、賞与引当金20, 746千円を取り崩す見込みである。

(3) 法定福利費引当金の取崩し

当年度において、法定福利費として58, 523千円を支払する見込みであるため、法定福利費引当金3, 874千円を取り崩す見込みである。

3 損失補償債務

水洗便所改造等資金融資あっせん規程における融資資金について、損失補償債務を負っている。


III. リース契約により使用する固定資産

1 リース会計に係る特例措置

所有権移転外ファイナンス・リース取引については、通常の賃貸借取引に係る方法に準じた会計処理による。

2 所有権移転外ファイナンス・リース取引に係る未経過リース料相当額

1年内	13, 805千円
1年超	38, 284千円
計	52, 089千円



令和3年度小田原市下水道
資本的收入
収

款	項	目	既決予算額	補正予定額	計
			千円	千円	千円
1	資	本 的 収 入	3,393,942	△ 12,243	3,381,699
	1	企 業 債	2,328,700	△ 6,100	2,322,600
		1 企 業 債	2,328,700	△ 6,100	2,322,600
	3	国 庫 補 助 金	673,982	△ 6,143	667,839
		1 国 庫 補 助 金	673,982	△ 6,143	667,839

支

款	項	目	既決予算額	補正予定額	計
			千円	千円	千円
1	資	本 的 支 出	5,778,488	△ 12,285	5,766,203
	1	建 設 改 良 費	2,417,288	△ 12,285	2,405,003
		1 管 路 建 設 費	948,372	△ 12,285	936,087

事業会計補正予算説明書
及び支出
入

節		備 考
区 分	金 額	
	千円	千円
建設企業債	△ 6,100	
国庫補助金	△ 6,143	社会資本整備総合交付金

出

節		備 考
区 分	金 額	
	千円	千円
補 償 費	△ 12,285	雨水渠整備事業（国庫補助事業） 栢山雨水幹線（飯田岡地内）整備事業費 （令和2～4年度継続事業 継続費設定額 20,733）